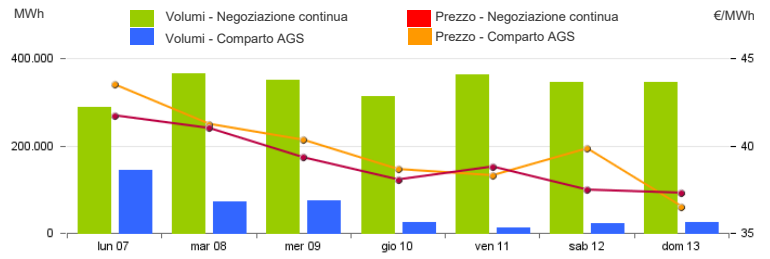


Mercato a pronti (MP-GAS)

Mercato del giorno prima (MGP-GAS)

	Prezzo. €/MWh				Volumi. MWh			
	Medio	Var	Minimo	Massimo	Totale	Var	Prodotti Giornalieri	Prodotto WE
Negoziazione continua	39,12	-3,6%	35,80	43,20	2.369.352	+13,4%	1.743.720	625.632

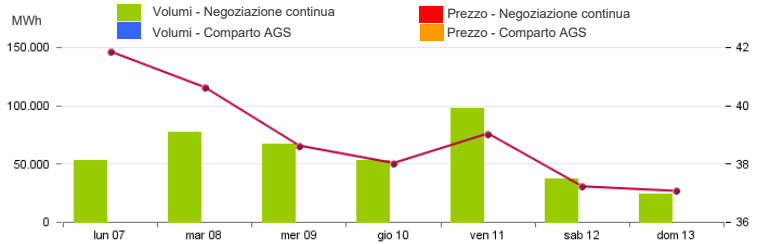
	Prezzo. €/MWh				Volumi. MWh			
	Medio	Var	Minimo	Massimo	Totale	Var	Acquisti SRG	Vendite SRG
Comparto AGS	39,77	-2,8%	36,52	43,50	377.280	-24,8%	376.704	34.152



Mercato infragiornaliero (MI-GAS)

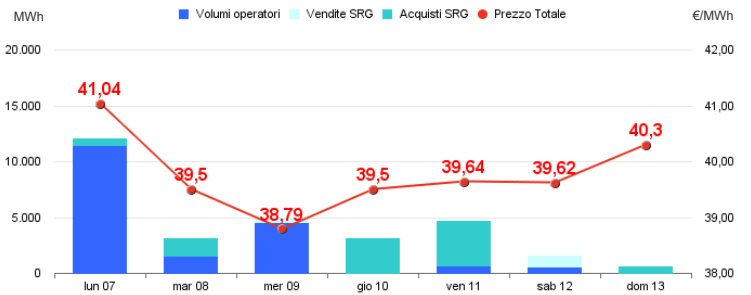
	Prezzo. €/MWh				Volumi. MWh			
	Medio	Var	Minimo	Massimo	Totale	Var	Acquisti SRG	Vendite SRG
Negoziazione continua	38,92	-4,8%	36,50	42,50	409.872	-22,6%	-	-

	Prezzo. €/MWh				Volumi. MWh			
	Medio	Var	Minimo	Massimo	Totale	Var	Acquisti SRG	Vendite SRG
Comparto AGS	-	-	-	-	-	-	-	-



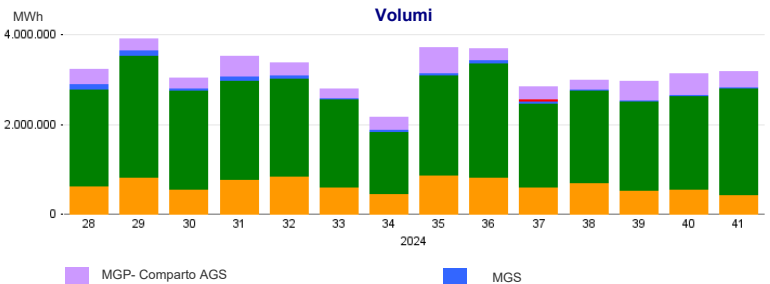
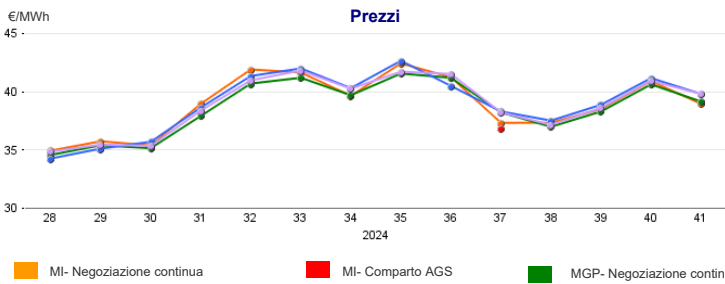
Mercato gas in stoccaggio (MGS-GAS)

Settimana	Stoccaggio	41	40
Prezzo. €/MWh ⁽¹⁾	Stogit	39,77	41,13
	Edison Stoccaggio	-	-
	Totale	39,77	41,13
Volumi. MWh	Stogit	30.065	18.533
	Edison Stoccaggio	-	-
	Totale	30.065	18.533
Attività SRG. MWh	Acquisti	10.036	7.119
	Bilanciamento ⁽²⁾	10.036	7.119
	Altre finalità ⁽³⁾	-	-
	Vendite	1.593	4.850
	Bilanciamento ⁽²⁾	1.593	4.850
Altre finalità ⁽³⁾	-	-	



¹⁾ Il prezzo "Totale" è calcolato come media ponderata dei prezzi per i volumi complessivamente scambiati presso ciascun sistema di stoccaggio.
²⁾ Per gestire in sicurezza eventuali scostamenti previsti tra immissioni e prelievi complessivi della rete ai sensi dell'art. 2.5 dell' Allegato A della delibera AEEGSI 312/2016/R/gas
³⁾ Compravendite di gas in stoccaggio effettuate da Snam Rete Gas (SRG) diverse da "Bilanciamento"

Evoluzione settimanale



Mercato a termine (MT-GAS)

Prodotti	Mercato					OTC		Totale		Posizioni aperte*		
	Prezzo minimo	Prezzo massimo	Prezzo di controllo*		Negoziazioni	Volumi	Registrazioni	Volumi	Volumi		Posizioni aperte*	
	€/MWh	€/MWh	€/MWh	variazione %	N.	MWh/g	N.	MWh/g	MWh/g	variazione %	MWh/g	MWh
BoM-2024-10	-	-	38,57	-0,1%	-	-	-	-	-	-	-	-
M-2024-11	-	-	38,88	0,0%	-	-	-	-	-	-	-	-
M-2024-12	-	-	38,80	0,0%	-	-	-	-	-	-	-	-
M-2025-01	-	-	40,63	0,0%	-	-	-	-	-	-	-	-
Q-2025-01	-	-	40,24	0,0%	-	-	-	-	-	-	-	-
Q-2025-02	-	-	38,85	0,0%	-	-	-	-	-	-	-	-
Q-2025-03	-	-	37,45	0,0%	-	-	-	-	-	-	-	-
Q-2025-04	-	-	39,13	0,0%	-	-	-	-	-	-	-	-
SS-2025	-	-	37,75	0,0%	-	-	-	-	-	-	-	-
WS-2025/2026	-	-	38,07	0,0%	-	-	-	-	-	-	-	-
CY-2025	-	-	38,59	0,0%	-	-	-	-	-	-	-	-
Totale	-	-	-	-	-	-	-	-	-	-	-	-

* Riferito all'ultima sessione di contrattazione della settimana