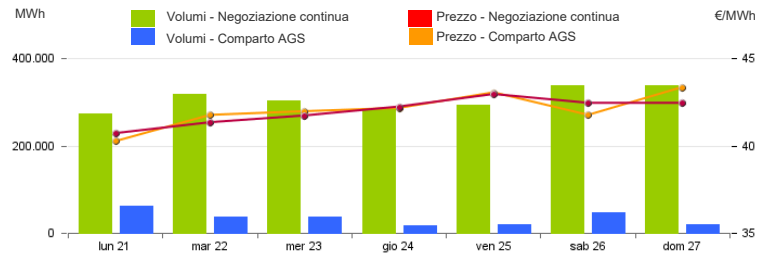


Mercato a pronti (MP-GAS)

Mercato del giorno prima (MGP-GAS)

	Prezzo. €/MWh				Volumi. MWh			
	Medio	Var	Minimo	Massimo	Totale	Var	Prodotti Giornalieri	Prodotto WE
Negoziazione continua	41,97	+4,6%	40,20	43,35	2.148.888	+1,6%	1.513.128	635.760

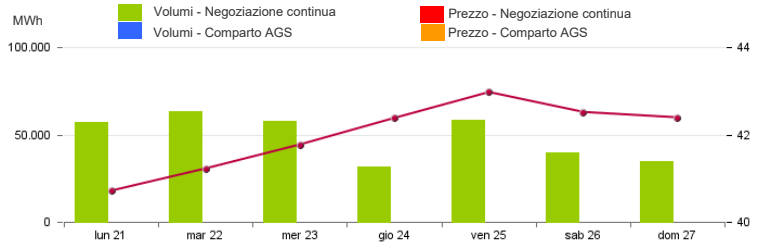
	Prezzo. €/MWh				Volumi. MWh			
	Medio	Var	Minimo	Massimo	Totale	Var	Acquisti SRG	Vendite SRG
Comparto AGS	42,04	+4,7%	40,25	43,35	240.696	-37,0%	139.416	212.496



Mercato infragiornaliero (MI-GAS)

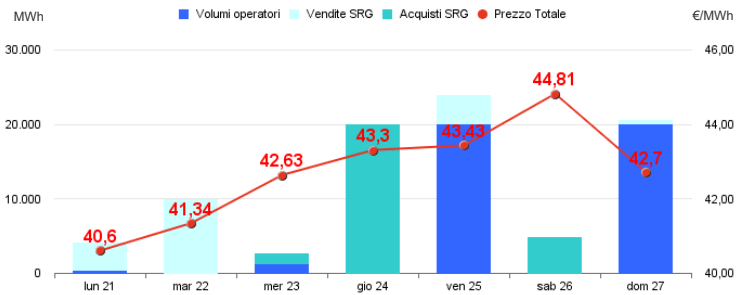
	Prezzo. €/MWh				Volumi. MWh			
	Medio	Var	Minimo	Massimo	Totale	Var	Acquisti SRG	Vendite SRG
Negoziazione continua	42,00	+3,6%	40,50	43,20	343.776	-39,9%	-	-

	Prezzo. €/MWh				Volumi. MWh			
	Medio	Var	Minimo	Massimo	Totale	Var	Acquisti SRG	Vendite SRG
Comparto AGS	-	-	-	-	-	-	-	-



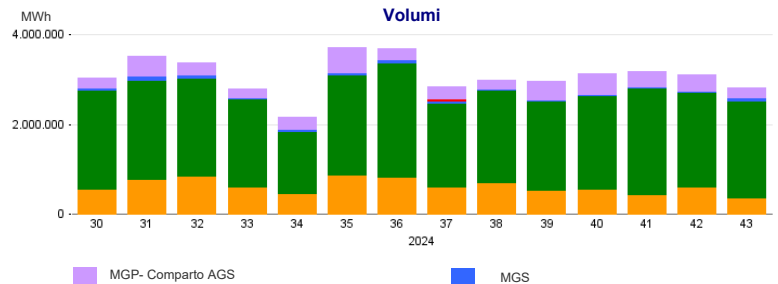
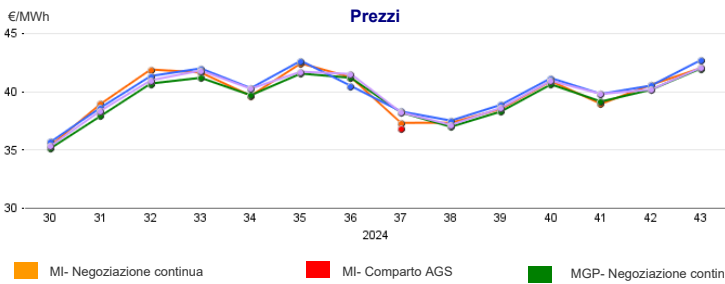
Mercato gas in stoccaggio (MGS-GAS)

Settimana	Stoccaggio	43	42
Prezzo. €/MWh ⁽¹⁾	Stogit	42,69	40,49
	Edison Stoccaggio	-	-
	Totale	42,69	40,49
Volumi. MWh	Stogit	85.671	28.128
	Edison Stoccaggio	-	-
	Totale	85.671	28.128
Attività SRG. MWh	Acquisti	26.114	6.000
	Bilanciamento ⁽²⁾	26.114	6.000
	Altre finalità ⁽³⁾	-	-
	Vendite	18.153	5.956
	Bilanciamento ⁽²⁾	18.153	5.956
	Altre finalità ⁽³⁾	-	-



1) Il prezzo "Totale" è calcolato come media ponderata dei prezzi per i volumi complessivamente scambiati presso ciascun sistema di stoccaggio.
2) Per gestire in sicurezza eventuali scostamenti previsti tra immissioni e prelievi complessivi della rete ai sensi dell'art. 2.5 dell' Allegato A della delibera AEEGSI 312/2016/R/gas
3) Compravendite di gas in stoccaggio effettuate da Snam Rete Gas (SRG) diverse da "Bilanciamento"

Evoluzione settimanale



Mercato a termine (MT-GAS)

Prodotti	Mercato					OTC		Totale		Posizioni aperte*		
	Prezzo minimo	Prezzo massimo	Prezzo di controllo*		Negoziazioni	Volumi	Registrazioni	Volumi	Volumi		Posizioni aperte*	
	€/MWh	€/MWh	€/MWh	variazione %	N.	MWh/g	N.	MWh/g	MWh/g	variazione %	MWh/g	MWh
BoM-2024-10	-	-	38,44	0,8%	-	-	-	-	-	-	-	-
M-2024-11	-	-	38,88	0,0%	-	-	-	-	-	-	-	-
M-2024-12	-	-	38,80	0,0%	-	-	-	-	-	-	-	-
M-2025-01	-	-	40,63	0,0%	-	-	-	-	-	-	-	-
Q-2025-01	-	-	40,24	0,0%	-	-	-	-	-	-	-	-
Q-2025-02	-	-	38,85	0,0%	-	-	-	-	-	-	-	-
Q-2025-03	-	-	37,45	0,0%	-	-	-	-	-	-	-	-
Q-2025-04	-	-	39,13	0,0%	-	-	-	-	-	-	-	-
SS-2025	-	-	37,75	0,0%	-	-	-	-	-	-	-	-
WS-2025/2026	-	-	38,07	0,0%	-	-	-	-	-	-	-	-
CY-2025	-	-	38,59	0,0%	-	-	-	-	-	-	-	-
Totale	-	-	-	-	-	-	-	-	-	-	-	-