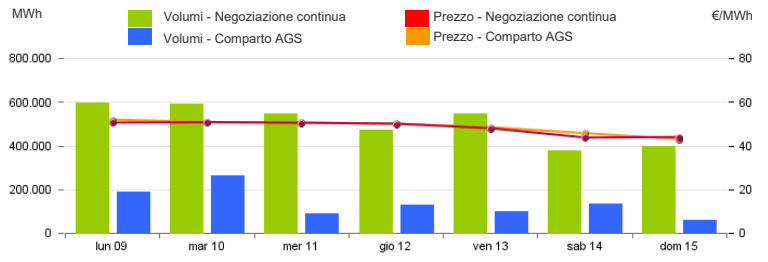


Mercato a pronti (MP-GAS)

Mercato del giorno prima (MGP-GAS)

	Prezzo. €/MWh				Volumi. MWh			
	Medio	Var	Minimo	Massimo	Totale	Var	Prodotti Giornalieri	Prodotto WE
Negoziazione continua	48,28	-3,7%	42,00	52,14	3.529.104	+18,1%	2.938.128	590.976

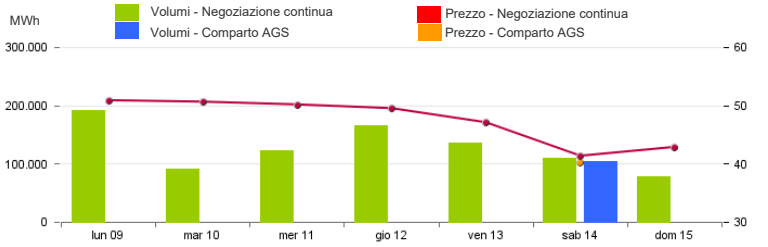
	Prezzo. €/MWh				Volumi. MWh			
	Medio	Var	Minimo	Massimo	Totale	Var	Acquisti SRG	Vendite SRG
Comparto AGS	48,56	-4,3%	42,86	51,85	974.496	-1,9%	974.496	



Mercato infragiornaliero (MI-GAS)

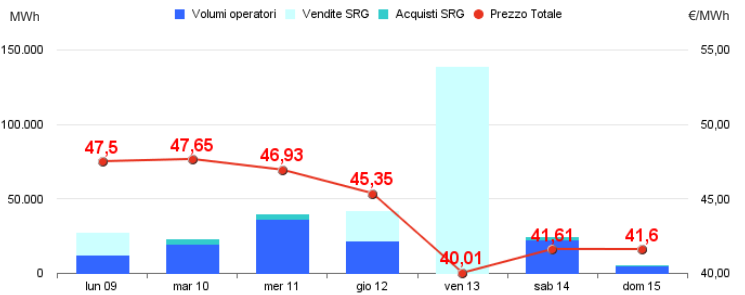
	Prezzo. €/MWh				Volumi. MWh	
	Medio	Var	Minimo	Massimo	Totale	Var
Negoziazione continua	47,50	-6,5%	40,00	51,31	897.600	+19,2%

	Prezzo. €/MWh				Volumi. MWh			
	Medio	Var	Minimo	Massimo	Totale	Var	Acquisti SRG	Vendite SRG
Comparto AGS	40,21	-19,6%	40,21	40,21	103.752	+433,0%		103.752



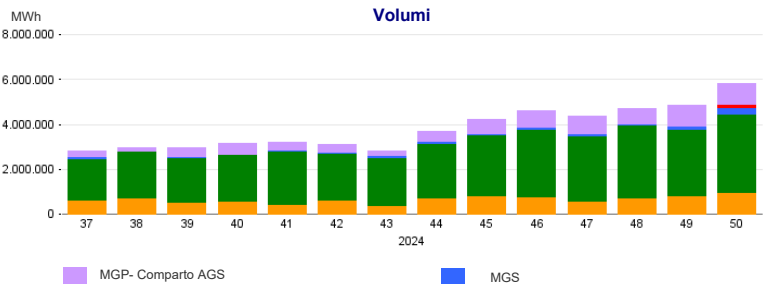
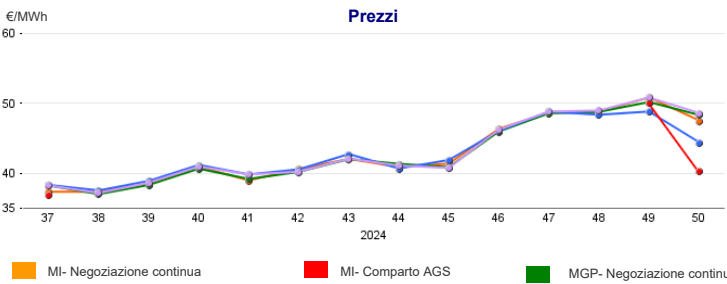
Mercato gas in stoccaggio (MGS-GAS)

Settimana	Stoccaggio	50	49
Prezzo. €/MWh ⁽¹⁾	Stogit	44,38	48,77
	Edison Stoccaggio	-	-
	Totale	44,38	48,77
Volumi. MWh	Stogit	298.119	114.377
	Edison Stoccaggio	-	-
	Totale	298.119	114.377
Attività SRG. MWh	Acquisti	9.952	24.240
	Bilanciamento ⁽²⁾	9.952	24.240
	Altre finalità ⁽³⁾	-	-
	Vendite	173.904	17.630
	Bilanciamento ⁽²⁾	173.904	17.630
Altre finalità ⁽³⁾	-	-	



¹⁾ Il prezzo "Totale" è calcolato come media ponderata dei prezzi per i volumi complessivamente scambiati presso ciascun sistema di stoccaggio.
²⁾ Per gestire in sicurezza eventuali scostamenti previsti tra immissioni e prelievi complessivi della rete ai sensi dell'art. 2.5 dell' Allegato A della delibera AEEGSI 312/2016/R/gas
³⁾ Compravendite di gas in stoccaggio effettuate da Snam Rete Gas (SRG) diverse da "Bilanciamento"

Evoluzione settimanale



Mercato a termine (MT-GAS)

Prodotti	Mercato				OTC		Totale		Posizioni aperte*			
	Prezzo minimo	Prezzo massimo	Prezzo di controllo*		Negoziazioni	Volumi	Registrazioni	Volumi	Volumi			
	€/MWh	€/MWh	€/MWh	variazione %	N.	MWh/g	N.	MWh/g	MWh/g	variazione %	MWh/g	MWh
M-2025-01	-	-	44,48	-10,6%	-	-	-	-	-	-	-	-
M-2025-02	-	-	44,82	-10,6%	-	-	-	-	-	-	-	-
Q-2025-01	-	-	44,99	-11,0%	-	-	-	-	-	-	-	-
Q-2025-02	-	-	44,39	-9,8%	-	-	-	-	-	-	-	-
Q-2025-03	-	-	43,65	-10,0%	-	-	-	-	-	-	-	-
Q-2025-04	-	-	43,70	0,0%	-	-	-	-	-	-	-	-
SS-2025	-	-	44,87	-9,5%	-	-	-	-	-	-	-	-
WS-2025/2026	-	-	43,98	0,0%	-	-	-	-	-	-	-	-
CY-2025	-	-	44,12	-8,6%	-	-	-	-	-	-	-	-
BoM-2024-12	-	-	49,08	-0,4%	-	-	-	-	-	-	-	-
M-2025-03	-	-	44,77	-5,9%	-	-	-	-	-	-	-	-
Totale												