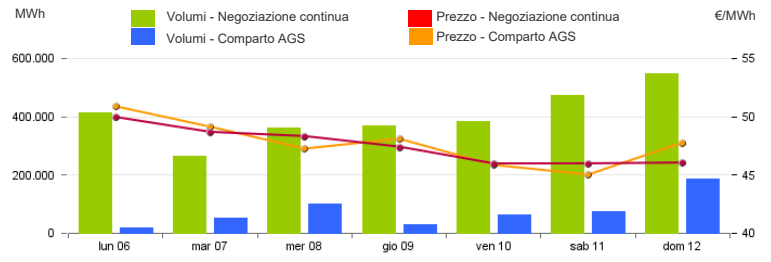


Mercato a pronti (MP-GAS)

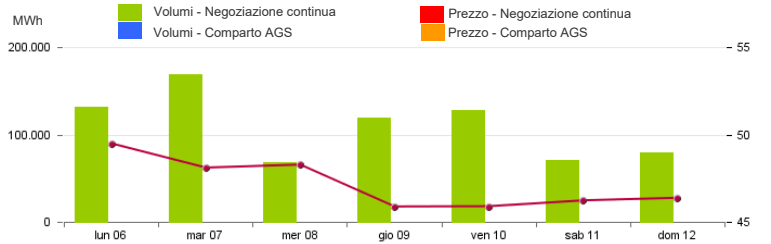
Mercato del giorno prima (MGP-GAS)

	Prezzo. €/MWh				Volumi. MWh			
	Medio	Var	Minimo	Massimo	Totale	Var	Prodotti Giornalieri	Prodotto WE
Negoziazione continua	47,60	-4,5%	44,50	51,35	2.809.368	-11,6%	1.980.984	828.384
	Prezzo. €/MWh				Volumi. MWh			
	Medio	Var	Minimo	Massimo	Totale	Var	Acquisti SRG	Vendite SRG
Comparto AGS	47,69	-4,8%	45,00	50,86	525.792	+47,2%	374.328	252.504



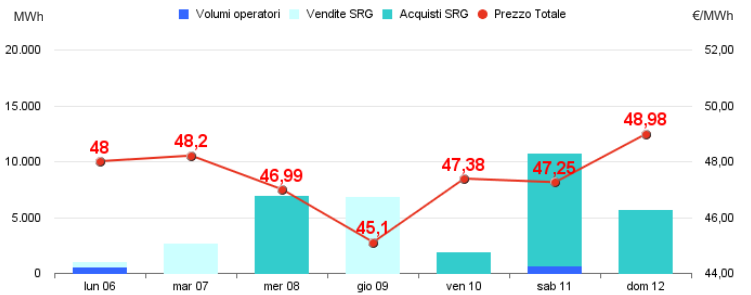
Mercato infragiornaliero (MI-GAS)

	Prezzo. €/MWh				Volumi. MWh			
	Medio	Var	Minimo	Massimo	Totale	Var	Acquisti SRG	Vendite SRG
Negoziazione continua	47,18	-5,9%	44,79	49,94	767.520	-4,4%	-	-
	Prezzo. €/MWh				Volumi. MWh			
	Medio	Var	Minimo	Massimo	Totale	Var	Acquisti SRG	Vendite SRG
Comparto AGS	-	-	-	-	-	-	-	-



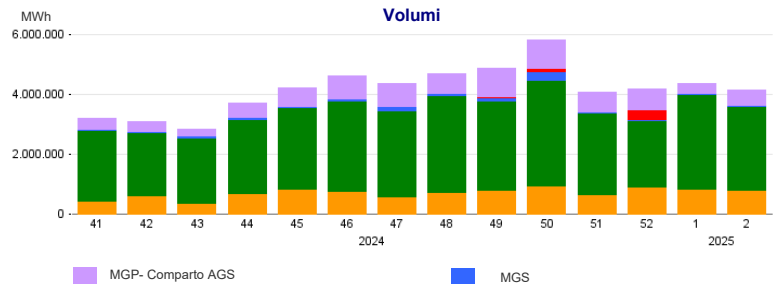
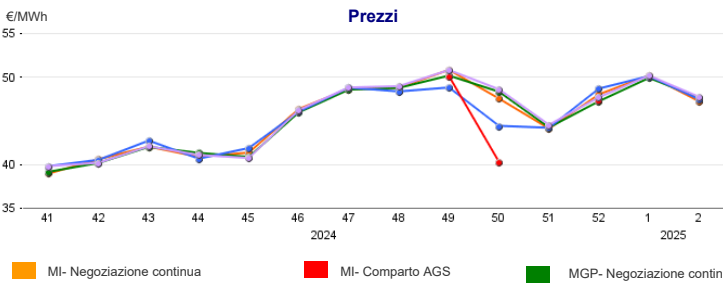
Mercato gas in stoccaggio (MGS-GAS)

Settimana	Stoccaggio	2	1
Prezzo. €/MWh ⁽¹⁾	Stogit	47,41	50,07
	Edison Stoccaggio	-	-
	Totale	47,41	50,07
Volumi. MWh	Stogit	35.453	32.894
	Edison Stoccaggio	-	-
	Totale	35.453	32.894
Attività SRG. MWh	Acquisti	24.493	12.668
	Bilanciamento ⁽²⁾	24.493	12.668
	Altre finalità ⁽³⁾	-	-
	Vendite	9.864	50
	Bilanciamento ⁽²⁾	9.864	50
	Altre finalità ⁽³⁾	-	-



¹⁾ Il prezzo "Totale" è calcolato come media ponderata dei prezzi per i volumi complessivamente scambiati presso ciascun sistema di stoccaggio.
²⁾ Per gestire in sicurezza eventuali scostamenti previsti tra immissioni e prelievi complessivi della rete ai sensi dell'art. 2.5 dell' Allegato A della delibera AEEGSI 312/2016/R/gas
³⁾ Compravendite di gas in stoccaggio effettuate da Snam Rete Gas (SRG) diverse da "Bilanciamento"

Evoluzione settimanale



Mercato a termine (MT-GAS)

Prodotti	Mercato					OTC		Totale		Posizioni aperte*	
	Prezzo minimo	Prezzo massimo	Prezzo di controllo*	Negoziazioni	Volumi	Registrazioni	Volumi	Volumi	variazione %	MWh/g	MWh
	€/MWh	€/MWh	€/MWh	variazione %	N.	N.	MWh/g	MWh/g	%	MWh/g	MWh
M-2025-02	-	-	52,06	0,0%	-	-	-	-	-	-	-
Q-2025-02	-	-	51,51	0,0%	-	-	-	-	-	-	-
Q-2025-03	-	-	51,79	0,0%	-	-	-	-	-	-	-
Q-2025-04	-	-	49,80	0,0%	-	-	-	-	-	-	-
SS-2025	-	-	52,75	0,0%	-	-	-	-	-	-	-
WS-2025/2026	-	-	48,57	0,0%	-	-	-	-	-	-	-
M-2025-03	-	-	51,82	0,0%	-	-	-	-	-	-	-
BoM-2025-01	-	-	47,43	-	-	-	-	-	-	-	-
M-2025-04	-	-	50,40	0,0%	-	-	-	-	-	-	-
Q-2026-01	-	-	46,10	0,0%	-	-	-	-	-	-	-
CY-2026	-	-	41,44	0,0%	-	-	-	-	-	-	-
Totale											

* Riferito all'ultima sessione di contrattazione della settimana