

Disposizione tecnica di funzionamento n. 02 Rev. 11 P-GO

(ai sensi dell'articolo 4 del Regolamento di funzionamento del mercato organizzato e della piattaforma di registrazione degli scambi bilaterali delle garanzie di origine, positivamente verificato dalla Direzione Mercati dell'Autorità per l'energia elettrica e il gas in data 22 dicembre 2011, come successivamente modificato ed integrato)

Titolo	Modalità di accesso al sistema informatico e funzionamento del Mercato organizzato (M-GO), della piattaforma degli scambi bilaterali (PB-GO) e della Bachecca GO
Riferimenti normativi	Articolo 2, comma 2.1, lett. gg) e kk), Articolo 6, comma 6.1, Articolo 10, comma 10.1, Articolo 18, commi 18.1 <i>bis</i> , 18.1 <i>ter</i> , 18.1 <i>quater</i> , e 18.3, Articolo 23, comma 23.4, Articolo 24, commi 24.4, 24.8 e 24.9, Articolo 25, comma 25.1, Articolo 28, comma 28.1, Articolo 32, commi 32.1, 32.2, 32.3 e 32.10, Articolo 33, comma 33.4, Articolo 34, comma 34.2, Articolo 35, commi 35.1 e 35.3, Articolo 38, comma 38.1, Articolo 39 <i>quater</i> , commi 39 <i>quater.1</i> , 39 <i>quater.2</i> , 39 <i>quater.3</i> e 39 <i>quater.5</i> , Articolo 39 <i>quinquies</i> , commi 39 <i>quinquies.1</i> , 39 <i>quinquies.3</i> , lett.b), 39 <i>quinquies.4</i> , 39 <i>quinquies.6</i> e 39 <i>quinquies.8</i> , Articolo 39 <i>sexies</i> , comma 39 <i>sexies.1</i> , lett. b), Articolo 39 <i>septies</i> , commi 39 <i>septies.1</i> , 39 <i>septies.2</i> , 39 <i>septies.3</i> , 39 <i>septies.4</i> , 39 <i>septies.5</i> , 39 <i>septies.6</i> e 39 <i>septies.7</i> , lett. a), Articolo 67, comma 67.1 del Regolamento di funzionamento del mercato organizzato e della piattaforma di registrazione degli scambi bilaterali delle garanzie di origine
Pubblicata il 04/02/2025	

INDICE

1.	PREMESSA	4
2.	MODALITÀ DI ACCESSO AL SISTEMA INFORMATICO DELLA P-GO	12
2.1.	Registrazione della società.....	12
2.2.	Registrazione della persona fisica	17
2.3.	Registrazione di uno o più profili di accesso alla P-GO dell'operatore in possesso di uno o più conti presso Registro GO gestito dal GSE.....	21
2.4.	Registrazione del profilo di accesso alla P-GO dell'operatore in possesso di un conto presso altro Registro europeo EECS (European Energy Certificate System)	26
2.5.	Recupero delle credenziali Operatore e Profilo Operativo	29
3.	SESSIONI DI MERCATO	33
3.1.	Operatività su M-GO	33
3.1.1.	Book di Negoziazione M-GO.....	39
3.1.2.	Book personale M-GO.....	40
3.1.3.	Transazioni eseguite	42
3.2.	Inserimento delle proposte su M-GO	42
3.3.	Reports M-GO	45
3.4.	Comunicazione degli esiti del M-GO.....	47
4.	OPERATIVITÀ SULLA PB-GO.....	48
4.1.	Registrazioni sulla PB-GO	48
4.1.1.	Registrazione di una transazione bilaterale in vendita	55
4.1.2.	Accettazione o rifiuto di una transazione bilaterale da parte dell'acquirente.....	59
4.1.2.1.	Modalità di gestione delle transazioni con verifica di congruità con controparti acquirenti non appartenenti agli operatori PA.	60
4.1.2.2.	Specifiche modalità di gestione delle transazioni con verifica di congruità con controparti acquirenti appartenenti agli operatori PA.	61
4.2.	Comunicazione degli esiti delle registrazioni sulla PB-GO.....	64
4.3.	Comunicazione degli esiti delle procedure concorrenziali	64
5.	Movimentazioni dei conti proprietà associati al medesimo operatore	64
5.1.	Registrazione di una movimentazione	67
6.	OPERATIVITÀ SULLA BACHECA GO	70

6.1.	Controparti gradite	70
6.1.1.	Invio richiesta di abilitazione ad operare in qualità di “controparte gradita”	71
6.1.2.	Notifiche relative alle richieste di controparte gradita	78
6.1.3.	Conferma ovvero rifiuto della richiesta di abilitazione ad operare in qualità di controparte gradita.....	79
6.1.4.	Cancellazione delle relazioni di gradimento	84
6.2.	Sezione Annunci.....	86
6.2.1.	Visualizzazione Annunci	87
6.2.2.	Presentazione degli annunci	90
6.2.3.	Verifiche di validità degli annunci	94
6.2.4.	Riproposizione annuncio.....	94
6.2.5.	Modifica e cancellazione degli annunci	95
6.2.6.	Notifiche relative agli annunci	97
6.2.7.	Scadenza annunci	98
6.2.8.	Manifestazione di interesse per un annuncio.....	98
6.3.	Funzionalità “Contatta” - messaggistica degli annunci pubblicati.....	100

1. PREMESSA

L'articolo 2, comma 2.1, lett. gg), del Regolamento prevede che per periodo di produzione si intende il periodo temporale di riferimento della produzione di energia da fonti rinnovabili relativo alle GO, così come definito nelle DTF.

L'articolo 2, comma 2.1, lett. kk) del Regolamento di funzionamento del mercato organizzato e della piattaforma di registrazione degli scambi bilaterali delle garanzie di origine (nel seguito il Regolamento) prevede che per profilo di accesso, ovvero per profilo operativo, si intende: *i.* nel caso in cui l'operatore sia abilitato presso il registro GO con un solo profilo di accesso, il profilo di accesso, tra quelli individuati nelle DTF, assegnato dal GSE all'operatore al momento dell'abilitazione al registro GO, attraverso il quale l'operatore partecipa al M-GO e/o alla PB-GO; *ii.* nel caso in cui l'operatore sia abilitato presso il registro GO con diversi profili di accesso, ciascuno dei profili di accesso, tra quelli individuati nelle DTF, assegnati dal GSE all'operatore al momento dell'abilitazione al registro GO, attraverso i quali l'operatore partecipa al M-GO e/o alla PB-GO.

L'articolo 6, comma 6.1 del Regolamento prevede che l'accesso al sistema informatico del GME avvenga attraverso la rete internet secondo le modalità ed i termini definiti nelle DTF, ovvero attraverso eventuali ulteriori modalità ivi previste.

L'articolo 10, comma 10.1, del Regolamento prevede che gli operatori accedano alla P-GO attraverso apposite procedure, definite nelle DTF, finalizzate a garantire il riconoscimento degli operatori e l'autenticità delle transazioni.

L'articolo 18, comma 18.1 bis, del Regolamento prevede che l'operatore ammesso sul M-GO, per essere abilitato alla presentazione di offerte sul M-GO, deve dichiarare, in fase di registrazione sul sistema P-GO, secondo quanto indicato nelle DTF, di essere in possesso di almeno un conto proprietà attivo presso il registro GO.

L'articolo 18, comma 18.1 ter, del Regolamento prevede che l'operatore ammesso sulla PB-GO, automaticamente ammesso anche sulla Bacheca GO, per essere abilitato alle registrazioni sulla PB-GO ovvero alle operazioni sulla Bacheca GO deve dichiarare, in fase di registrazione sul sistema P-GO, secondo quanto indicato nelle DTF, di essere in possesso di almeno un conto proprietà attivo presso il registro GO.

L'articolo 18, comma 18.1 quater, del Regolamento prevede che l'operatore ammesso esclusivamente sulla Bacheca GO per essere abilitato alle operazioni sulla Bacheca deve dichiarare, in fase di registrazione sul sistema P-GO, secondo quanto indicato nelle DTF, di essere in possesso di almeno un conto proprietà presso uno dei Registri europei EECS (European Energy Certificate System), diverso dal registro GO.

L'articolo 18, comma 18.3, del Regolamento prevede che le informazioni di cui al comma 18.2, producano effetti entro i termini indicati nelle DTF.

L'articolo 23, comma 23.4, del Regolamento prevede che ciascuna delle tipologie di GO indicate al precedente comma 23.3 è ulteriormente classificata sulla base dei periodi di produzione definiti nelle DTF.

L'articolo 24, comma 24.4, del Regolamento prevede che gli orari di apertura e chiusura delle sessioni del M-GO siano stabiliti nelle DTF.

L'articolo 24, comma 24.8, del Regolamento prevede che l'operatore possa partecipare al M-GO solo attraverso uno o più profili di accesso, individuati nelle DTF, corrispondenti rispettivamente al singolo profilo di accesso ovvero ai diversi profili di accesso con i quali l'operatore risulta registrato presso il Registro GO.

L'articolo 24, comma 24.9, del Regolamento prevede che, qualora l'operatore disponga di più profili di accesso, la partecipazione al M-GO avvenga distintamente per singolo profilo di accesso, secondo le modalità ed i termini stabiliti nelle DTF.

L'articolo 25, comma 25.1, del Regolamento prevede che le offerte di negoziazione su M-GO debbano essere presentate, secondo le modalità ed i termini definiti nelle DTF con l'indicazione, almeno, delle seguenti informazioni:

- a) il codice di identificazione dell'operatore che presenta l'offerta;
- b) la tipologia dell'offerta (acquisto/vendita);
- c) la quantità offerta;
- d) il prezzo unitario relativo alla quantità offerta.

L'articolo 28, comma 28.1, del Regolamento prevede che, entro il termine definito nelle DTF, il GME pubblichi gli esiti della sessione del M-GO, riportando, per ciascuna tipologia di GO e relativo periodo di produzione, almeno i seguenti dati ed informazioni:

- a) prezzo minimo e prezzo massimo della sessione;
- b) volume scambiato nella sessione;
- c) prezzo di riferimento della sessione;
- d) in forma anonima, volume e prezzo delle singole transazioni concluse.

L'articolo 32, comma 32.1, del Regolamento prevede che le richieste di registrazione sulla PB-GO debbano essere presentate secondo le modalità ed i termini definiti nelle DTF.

L'articolo 32, comma 32.2, del Regolamento prevede che l'operatore possa partecipare alla PB-GO solo attraverso uno o più profili di accesso individuati nelle DTF, corrispondenti rispettivamente al singolo profilo di accesso ovvero ai diversi profili di accesso con i quali l'operatore risulta registrato presso il Registro GO.

L'articolo 32, comma 32.3, del Regolamento prevede che, qualora l'operatore disponga di più profili di accesso, la partecipazione alla PB-GO avvenga per singolo profilo di accesso, secondo le modalità ed i termini stabiliti nelle DTF.

L'articolo 32, comma 32.10, del Regolamento prevede che una richiesta di registrazione sulla PB-GO inserita da un operatore venditore ai sensi del comma 32.5, si considera conclusa allorquando:

- a) in caso di richiesta di registrazione senza verifica di congruità, viene accettata dall'operatore acquirente e risulta valida ai sensi dell'Articolo 33;
- b) in caso di richiesta di registrazione con verifica di congruità, viene accettata dall'acquirente, risulta valida ai sensi dell'Articolo 33, nonché congrua ai sensi dell'Articolo 34, fermo restando l'esito positivo delle verifiche connesse alle ulteriori condizioni definite nelle DTF, ove applicabili.

L'articolo 33, comma 33.4, del Regolamento prevede che il GME proceda alle verifiche di validità delle richieste di registrazione presentate sulla PB-GO ai sensi del precedente comma 32.5, in base all'ordine temporale di presentazione delle richieste da parte dell'operatore venditore, fatto salvo quanto stabilito nelle DTF.

L'articolo 34, comma 34.2, del Regolamento prevede che il GME proceda alle verifiche di congruità delle richieste di registrazione presentate sulla PB-GO, in base all'ordine temporale di presentazione delle richieste da parte dell'operatore venditore, fatto salvo quanto stabilito nelle DTF.

L'articolo 35, comma 35.1, del Regolamento prevede che il GME pubblichi, a livello aggregato, secondo le modalità ed entro i termini definiti nelle DTF, almeno i seguenti dati e informazioni relativi alle registrazioni delle transazioni bilaterali di GO concluse sulla PB-GO:

- a) quantità di GO registrate con indicazione della tipologia di cui all'articolo 23, comma 23.3 e del relativo periodo di produzione di cui all'articolo 23, comma 23.4;
- b) prezzo minimo e massimo;
- c) prezzo medio ponderato per le quantità registrate.

L'articolo 35, comma 35.3, del Regolamento prevede che, ai fini del trasferimento della titolarità delle GO registrate ai sensi dell'articolo 32, comma 32.4, lettera b), il GME comunichi al GSE, secondo le modalità individuate dal GME e dal GSE in apposita Convenzione ed entro i termini stabiliti nelle DTF, l'avvenuta conclusione delle relative registrazioni.

L'articolo 38, comma 38.1, del Regolamento prevede che il GME pubblichi, a livello aggregato, secondo le modalità ed entro i termini definiti nelle DTF, almeno i seguenti dati e informazioni relativi alle registrazioni delle transazioni bilaterali di GO effettuate ai sensi dell'articolo 37 (Registrazioni degli esiti delle procedure concorrenziali):

- a) quantità di GO registrate con indicazione della tipologia di cui all'articolo 23, comma 23.3 e del relativo periodo di produzione di cui all'articolo 23, comma 23.4;
- b) prezzo minimo e massimo;
- c) prezzo medio ponderato per le quantità registrate.

L'articolo 39 quater, comma 39 quater.1, del Regolamento prevede che gli operatori possono richiedere ad altri operatori della Bachecca GO di essere abilitati come controparti gradite, secondo le modalità e i termini definiti nelle DTF.

L'articolo 39 quater, comma 39 quater.2, del Regolamento prevede che gli operatori possono effettuare, secondo le modalità ed i termini indicati nelle DTF, la modifica o la cancellazione delle richieste presentate ai sensi del precedente comma 39 quater.1, fino a quando tali richieste non siano state accettate ovvero rifiutate dagli operatori destinatari delle stesse, ai sensi del successivo comma 39 quater.3

L'articolo 39 quater, comma 39 quater.3, del Regolamento prevede che gli operatori destinatari delle richieste di cui al precedente comma 39 quater.1 possono accettare ovvero rifiutare tali richieste, secondo le modalità e i termini definiti nelle DTF.

L'articolo 39 quater, comma 39 quater.5, del Regolamento prevede che lo stato di controparte gradita, determinatosi in esito all'accettazione della richiesta di cui al precedente comma 39 quater.1, può essere cancellato da ciascuna delle controparti gradite, secondo le modalità e i termini definiti nelle DTF.

L'articolo 39 quinquies, comma 39 quinquies.1, del Regolamento prevede che gli annunci di vendita e di acquisto devono essere presentati dagli operatori secondo le modalità e i termini definiti nelle DTF.

L'articolo 39 quinquies, comma 39 quinquies.3, lett. b), del Regolamento prevede che gli operatori possono fornire, per ciascun annuncio, oltre alle informazioni minime previste, informazioni aggiuntive, indicate nelle DTF, secondo le modalità ed i termini ivi stabiliti.

L'articolo 39 quinquies, comma 39 quinquies.4, del Regolamento prevede che nell'ambito della Bacheca GO, gli annunci di vendita e di acquisto sono visualizzabili da parte degli operatori mediante selezione, secondo le modalità previste nelle DTF, di uno o più elementi minimi costituenti il contenuto dell'annuncio.

L'articolo 39 quinquies, comma 39 quinquies.6, del Regolamento prevede che gli operatori possono effettuare, secondo le modalità ed i termini indicati nelle DTF, la modifica o la cancellazione dei propri annunci fino a quando gli stessi non siano stati oggetto di manifestazione di interesse. La Bacheca GO rende nota la modifica o la cancellazione dell'annuncio secondo le modalità ed i termini indicati nelle DTF.

L'articolo 39 quinquies, comma 39 quinquies.8, del Regolamento prevede che il GME procede, secondo le modalità ed i termini previsti nelle DTF, alla cancellazione degli annunci degli operatori che risultino sospesi o esclusi dalla Bacheca GO.

L'articolo 39 sexies, comma 39 sexies.1, lett. b), del Regolamento prevede che a seguito della presentazione degli annunci, il GME effettua i controlli di validità verificando esclusivamente che l'annuncio è stato presentato secondo le modalità e i termini indicati nelle DTF.

L'articolo 39 septies, comma 39 septies.1, del Regolamento prevede che gli annunci presenti sulla Bacheca GO sono esposti in forma anonima con l'indicazione del codice di identificazione dell'annuncio e delle informazioni di cui alle DTF.

L'articolo 39 septies, comma 39 septies.2, del Regolamento prevede che ciascun operatore, qualora non sospeso dalla Bacheca GO, può visualizzare tutti gli annunci presentati dagli altri operatori, secondo le modalità ed i termini indicati nelle DTF.

L'articolo 39 septies, comma 39 septies.3, del Regolamento prevede che l'operatore può selezionare e manifestare interesse esclusivamente per gli annunci presentati da una controparte gradita, secondo le modalità e i termini definiti nelle DTF.

L'articolo 39 septies, comma 39 septies.4, del Regolamento prevede che prima di manifestare interesse per un annuncio pubblicato da una controparte gradita, l'operatore interessato può attivare, nel rispetto dei principi di cui al precedente Articolo 3, la funzionalità di messaggistica prevista nell'ambito della Bacheca GO, secondo le modalità e i termini indicati nelle DTF.

L'articolo 39 septies, comma 39 septies.5, del Regolamento prevede che la manifestazione di interesse effettuata dall'operatore controparte gradita si intende automaticamente confermata dall'operatore proponente l'annuncio al momento della presentazione della stessa. In tal caso, il sistema informatico della Bacheca GO rende noto ad entrambi gli operatori i dati e le informazioni relativi alla rispettiva controparte, nonché, all'operatore che ha manifestato interesse, le restanti eventuali informazioni relative all'annuncio, secondo le modalità ed i termini indicati nelle DTF.

L'articolo 39 septies, comma 39 septies.6, del Regolamento prevede che un annuncio per il quale vi sia già stata manifestazione di interesse può essere pubblicato nuovamente sulla Bacheca GO dall'operatore proponente, come nuovo annuncio, secondo le modalità indicate nelle DTF.

L'articolo 39 septies, comma 39 septies.7, lett. a), del Regolamento prevede che qualora, in esito alla manifestazione di interesse, il contratto di lungo termine delle GO oggetto dell'annuncio venga effettivamente stipulato dalle relative controparti nel caso in cui entrambe siano titolari di un conto proprietà presso il registro GO, le stesse procedono a registrare il trasferimento delle GO oggetto del contratto nell'ambito della PB-GO, di cui al Titolo III, Capo II, Sezione I del presente Regolamento, mediante apposita funzionalità di associazione dell'annuncio alla richiesta di registrazione, secondo le modalità ed i termini indicati nelle DTF. Tale registrazione è consentita a condizione che entrambe le controparti non siano sospese dalla Bacheca GO.

L'articolo 67, comma 67.1, del Regolamento prevede che, nell'ambito del sistema informatico del GME, gli operatori che dispongano di più profili di accesso, possano movimentare le GO nella propria disponibilità da un proprio conto proprietà ad un altro proprio conto proprietà, associati ciascuno ad ognuno dei predetti profili, secondo le modalità ed entro i termini definiti nelle DTF.

2. MODALITÀ DI ACCESSO AL SISTEMA INFORMATICO DELLA P-GO

2.1. Registrazione della società

A seguito della ricezione del provvedimento di ammissione alla P-GO da parte del GME, la società o la persona fisica (in tale ultimo caso seguire le indicazioni di cui al paragrafo 2.2), per poter effettuare negoziazioni sul M-GO e/o registrazioni sulla PB-GO ovvero operare sulla Bachecca GO, deve eseguire la registrazione sulla piattaforma.

La registrazione dell'operatore può essere effettuata attraverso il link "**Registrazione società**", disponibile sul sito www.mercatoelettrico.org, sezione "I Mercati/Accesso ai mercati/P-GO", argomento "**Accesso a P-GO**", compilando la seguente maschera (Figura 1):

Figura 1

requisiti di abilitazione operativa

Dichiaro di essere in possesso di almeno un conto attivo presso: *

Seleziona... ▼

Piattaforma sulla quale si vuole operare

Mercato Bilaterale Barcheca

dati anagrafici operatore

ragione sociale

codice fiscale

codice ISO - partita IVA ?

IT ▼ -

Operatore PA (L.244/2007, art. 1, co. 209)?

No ▼

codice IPA

Tipologia Fiscale

- OPERATORE EXTRA-UE - REGIME IVA EXTRA-COMUNITARIO (non-EU VAT Scheme)
IVA Vendite: 0% - IVA Acquisti: 0% - IVA Corrispettivi: 0%
- OPERATORE ITALIANO - REGIME IVA ORDINARIO
IVA Vendite: 0% - IVA Acquisti: 0% - IVA Corrispettivi: 22%
- OPERATORE ITALIANO - REGIME IVA ORDINARIO IN SPLIT PAYMENT PER NON-PA
IVA Vendite: 0% - IVA Acquisti: 0% - IVA Corrispettivi: 22%
- OPERATORE ITALIANO - REGIME IVA ORDINARIO IN SPLIT PAYMENT PER PA
IVA Vendite: 0% - IVA Acquisti: 0% - IVA Corrispettivi: 22%
- OPERATORE ITALIANO - REGIME IVA ORDINARIO PER CONTRIBUENTE MINIMO/FORFETARIO
IVA Vendite: 0% - IVA Acquisti: 0% - IVA Corrispettivi: 22%
- OPERATORE ITALIANO - REGIME IVA ORDINARIO PER ESPORTATORE ABITUALE
IVA Vendite: 0% - IVA Acquisti: 0% - IVA Corrispettivi: 0%
- OPERATORE UE - REGIME IVA COMUNITARIO (EU VAT Scheme)
IVA Vendite: 0% - IVA Acquisti: 0% - IVA Corrispettivi: 0%

Password:

Mostra

Conferma Password:

Mostra

sede legale

Indirizzo

comune

provincia

cap

nazione

ITALIA ▼

La prima informazione da inserire riguarda il possesso o meno di un conto proprietà, selezionando, alternativamente, se si è in possesso di un conto proprietà presso:

- **il Registro GO gestito dal GSE;**

- **altro Registro europeo EECS (European Energy Certificate System) diverso dal registro del GSE.**

Effettuata la scelta, il richiedente dovrà indicare i seguenti campi obbligatori:

- **Piattaforma sulla quale si vuole operare:**
 - qualora l'operatore abbia dichiarato il possesso di un conto proprietà presso il Registro GO gestito dal GSE¹ dovrà indicare la **Piattaforma sulla quale vuole operare**: selezionare la/le piattaforma/e indicata/e nella domanda di ammissione, ovvero M-GO e/o PB-GO (Bacheca GO²).
 - qualora l'operatore abbia dichiarato il possesso di un conto proprietà presso **uno dei Registri europei EECS (European Energy Certificate System)³, diverso**

¹ Si evidenzia che l'abilitazione verrà rilasciata dal GME a seguito di verifica positiva della sussistenza del requisito di possesso di un conto proprietà presso il registro nazionale delle GO dichiarato dall'operatore. Pertanto, il richiedente che, pur non avendo ancora ottenuto il rilascio del conto proprietà da parte del GSE, abbia indicato il possesso del requisito in fase di registrazione, non potrà essere abilitato ad operare sul M-GO e/o sulla PB-GO (Bacheca GO), fino a positiva verifica di sussistenza del requisito da parte del GME. Qualora l'operatore, successivamente all'abilitazione ad operare sul M-GO e/o sulla PB-GO, intenda operare sulla Bacheca GO attraverso un conto proprietà detenuto presso un altro dei Registri europei EECS, diverso dal registro GO del GSE, dovrà presentare al GME la richiesta di abilitazione ad operare alla Bacheca GO, previa richiesta di esclusione dalla P-GO.

² Si ricorda che l'abilitazione alla Bacheca GO verrà considerata automaticamente richiesta qualora l'operatore abbia selezionato l'abilitazione alla PB-GO.

³ Qualora l'operatore, successivamente all'abilitazione ad operare sulla Bacheca GO volesse operare sulla Bacheca GO attraverso un conto proprietà detenuto presso il registro nazionale delle GO dovrà presentare al GME la richiesta di abilitazione ad operare sulla PB-GO. Si ricorda, infatti, che il soggetto in possesso di conto proprietà presso il registro nazionale GO del GSE per operare sulla Bacheca GO con tale conto deve richiedere l'abilitazione alla PB-GO con la quale viene abilitato automaticamente alle attività della Bacheca GO. Si precisa che, col possesso di conto proprietà presso il registro del GSE l'operatore può anche richiedere l'abilitazione al M-GO.

dal registro del GSE, la selezione sarà automaticamente acquisita per la sola Bachecca GO⁴;

- **Codice ISO - Partita IVA:** inserire il codice dello Stato di appartenenza (menu a tendina) ed indicare la P.IVA. Nel caso in cui la società abbia un codice fiscale coincidente con il numero di partita IVA, compilare entrambi i campi con l'unico codice disponibile;
- **Password:** scegliere la password della società che dovrà essere memorizzata, custodita e mantenuta riservata dal Legale Rappresentante della Società, in quanto necessaria per la successiva Registrazione del/i profilo/i di accesso (paragrafo 2.3) e per eventuali ulteriori registrazioni di profili in futuro;
- **E-mail:** inserire l'indirizzo di posta elettronica del Legale Rappresentante della Società. Tale indirizzo verrà utilizzato dal sistema per le eventuali richieste di recupero credenziali dell'operatore e del profilo operativo;
- **Tipologia fiscale;**
- **Sede legale;**
- **Legale/i Rappresentante/i;**
- **Coordinate bancarie.**

Per gli operatori appartenenti alle amministrazioni di cui all'articolo 1, comma 209 della Legge 24 dicembre 2007, n. 244 (operatori PA), si richiede di selezionare "SI" dal menu a tendina.

A seguito di avvenuta abilitazione ad operare con il conto proprietà presso il registro nazionale delle GO del GSE, l'operatore perde l'abilitazione ad operare sulla Bachecca GO con la codifica conto estero, originariamente attribuita dal GME.

⁴ Si ricorda che il possesso di un conto proprietà presso altro Registro europeo EECS (European Energy Certificate System), diverso dal registro del GSE, consente unicamente l'abilitazione ad operare sulla Bachecca GO.

In tal caso verrà attivato il campo “codice IPA”, relativo al codice attribuito dall'Indice delle Pubbliche Amministrazioni (Codice IPA), per consentirne l'eventuale compilazione.

Infatti, l'indicazione del codice IPA, richiesto soltanto per i soggetti operatori PA, pur essendo facoltativa, è funzionale per la successiva trasmissione delle fatture a tali soggetti nella modalità prevista dalla Legge 244/2007 e relative disposizioni attuative.

Compilati tutti i campi, autorizzare il trattamento dei dati personali, e selezionare il tasto “**Invia**” per inoltrare la registrazione.

Figura 2

legale rappresentante o soggetto munito dei necessari poteri	
nome	<input type="text"/>
cognome	<input type="text"/>
indirizzo	<input type="text"/>
telefono	<input type="text"/>
fax	<input type="text"/>
e-mail	<input type="text"/>
coordinate bancarie	
IBAN	<input type="text"/>
BIC/SWIFT	<input type="text"/>
consenso per il trattamento dei dati	
I dati acquisiti saranno utilizzati da GME S.p.A, Viale Maresciallo Pilsudski 122/124, 00197 Roma, anche con l'ausilio di mezzi elettronici e/o automatizzati, esclusivamente per lo svolgimento delle attività di GME S.p.A.. Tali dati potranno essere comunicati a società facenti parte del gruppo GSE S.p.A.. Il mancato consenso dell'interessato al loro trattamento comporterà l'impossibilità da parte di GME S.p.A di dar corso all' attività di validazione e di certificazione per consentire l'accesso alla piattaforma GO, ai sensi degli artt. 6 e ss. del Regolamento UE 679/2016.	
Preso atto dell'informativa di cui sopra, autorizzo il trattamento e la comunicazione dei miei dati da parte di GME S.p.A. nei limiti di quanto previsto dal sopraccitato Regolamento.	
autorizzo	
<input type="checkbox"/>	
<input type="button" value="Invia"/>	

Se la registrazione è avvenuta correttamente, verrà visualizzata una schermata riassuntiva contenente l'**ID Operatore** che il Legale Rappresentante della Società dovrà memorizzare, custodire e mantenere riservato, in quanto necessario, insieme alla password, per la successiva Registrazione del/i Profilo/i di accesso.

2.2. Registrazione della persona fisica

A seguito della ricezione del provvedimento di ammissione alla P-GO da parte del GME, la persona fisica, per poter effettuare negoziazioni sul M-GO e/o registrazioni sulla PB-GO ovvero operare sulla Bachecca GO, deve eseguire la registrazione sulla piattaforma.

La registrazione può essere effettuata attraverso il link “**Registrazione operatore - privato**”, disponibile sul sito www.mercatoelettrico.org, sezione “I Mercati/Accesso ai mercati/ P-GO”, argomento “**Accesso a P-GO**”, compilando la seguente maschera (Figura 3):

Figura 3



requisiti di abilitazione operativa

Dichiaro di essere in possesso di almeno un conto attivo presso: *

Seleziona... ▼

Piattaforma sulla quale si vuole operare


Mercato Bilaterale Bachecca

dati anagrafici operatore

cognome

nome

codice fiscale

codice ISO - partita IVA 

IT ▼ -

Operatore PA (L.244/2007, art. 1, co. 209)?

No ▼

codice IPA

Tipologia Fiscale

- OPERATORE EXTRA-UE - REGIME IVA EXTRA-COMUNITARIO (non-EU VAT Scheme)
IVA Vendite: 0% - IVA Acquisti: 0% - IVA Corrispettivi: 0%
- OPERATORE ITALIANO - REGIME IVA ORDINARIO
IVA Vendite: 0% - IVA Acquisti: 0% - IVA Corrispettivi: 22%
- OPERATORE ITALIANO - REGIME IVA ORDINARIO IN SPLIT PAYMENT PER NON-PA
IVA Vendite: 0% - IVA Acquisti: 0% - IVA Corrispettivi: 22%
- OPERATORE ITALIANO - REGIME IVA ORDINARIO IN SPLIT PAYMENT PER PA
IVA Vendite: 0% - IVA Acquisti: 0% - IVA Corrispettivi: 22%
- OPERATORE ITALIANO - REGIME IVA ORDINARIO PER CONTRIBUENTE MINIMO/FORFETARIO
IVA Vendite: 0% - IVA Acquisti: 0% - IVA Corrispettivi: 22%
- OPERATORE ITALIANO - REGIME IVA ORDINARIO PER ESPORTATORE ABITUALE
IVA Vendite: 0% - IVA Acquisti: 0% - IVA Corrispettivi: 0%
- OPERATORE UE - REGIME IVA COMUNITARIO (EU VAT Scheme)
IVA Vendite: 0% - IVA Acquisti: 0% - IVA Corrispettivi: 0%

Password:

Mostra

Conferma Password:

Mostra

sede legale

Indirizzo

comune

provincia

cap

nazione

ITALIA ▼

La prima informazione da inserire riguarda il possesso o meno di un conto proprietà, selezionando, alternativamente, se si è in possesso di un conto proprietà presso:

- **il Registro GO gestito dal GSE.;**
- **altro Registro europeo EECS (European Energy Certificate System), diverso dal registro del GSE.**

Effettuata la scelta, il richiedente dovrà indicare i seguenti campi obbligatori:

– **Piattaforma sulla quale si vuole operare:**

- qualora l'operatore abbia dichiarato il possesso di un conto proprietà presso il Registro GO gestito dal GSE⁵ dovrà indicare la **Piattaforma sulla quale vuole operare**: selezionare la/le piattaforma/e indicata/e nella domanda di ammissione, ovvero M-GO e/o PB-GO (Bacheca GO⁶).
- qualora l'operatore abbia dichiarato il possesso di un conto proprietà presso **altro Registro europeo EECS (European Energy Certificate System)**⁷, diverso dal

⁵ Si evidenzia che l'abilitazione verrà rilasciata dal GME a seguito di verifica positiva della sussistenza del requisito di possesso di un conto proprietà presso il registro nazionale delle GO dichiarato dall'operatore. Pertanto, il richiedente che, pur non avendo ancora ottenuto il rilascio del conto proprietà da parte del GSE, abbia indicato il possesso del requisito in fase di registrazione, non potrà essere abilitato ad operare sul M-GO e/o sulla PB-GO (Bacheca GO), fino a positiva verifica di sussistenza del requisito da parte del GME. Qualora l'operatore, successivamente all'abilitazione ad operare sul M-GO e/o sulla PB-GO, intenda operare sulla Bacheca GO attraverso un conto proprietà detenuto presso detenuto un altro dei Registri europei EECS, diverso dal registro GO del GSE, dovrà presentare al GME la richiesta di abilitazione ad operare alla Bacheca GO, previa richiesta di esclusione della P-GO

⁶ Si ricorda che l'abilitazione alla Bacheca GO verrà considerata automaticamente richiesta qualora l'operatore abbia selezionato l'abilitazione alla PB-GO.

⁷ Qualora l'operatore, successivamente all'abilitazione ad operare sulla Bacheca GO, volesse operare sulla Bacheca GO attraverso un conto proprietà detenuto presso il registro nazionale delle GO dovrà presentare al GME la richiesta di abilitazione ad operare sulla PB-GO. Si ricorda, infatti, che il soggetto in possesso di conto proprietà presso il registro nazionale GO del GSE per operare sulla Bacheca GO con tale conto deve richiedere l'abilitazione alla PB-GO con la quale viene abilitato automaticamente alle attività della Bacheca GO. Si precisa che, col possesso di conto proprietà presso il registro del GSE l'operatore può anche richiedere l'abilitazione al M-GO.

A seguito di avvenuta abilitazione ad operare con il conto proprietà presso il registro nazionale delle GO del GSE, l'operatore perde l'abilitazione ad operare sulla Bacheca GO con la codifica conto estero, originariamente attribuita dal GME.


registro del GSE, la selezione sarà automaticamente acquisita per la sola Bachecca GO⁸;

- **Codice ISO - Partita IVA:** inserire il codice dello Stato di appartenenza (menu a tendina) ed indicare il numero di partita IVA del richiedente;
- **Codice Fiscale:** inserire il codice fiscale del richiedente;
- **Password:** scegliere la password che dovrà essere memorizzata, custodita e mantenuta riservata dalla persona fisica, in quanto necessaria per la Registrazione del profilo di accesso (paragrafo 2.3).
- **E-mail:** inserire l'indirizzo di posta elettronica della persona fisica. Tale indirizzo verrà utilizzato dal sistema per le eventuali richieste di recupero credenziali dell'operatore e del profilo operativo.
- **Tipologia fiscale;**
- **Sede legale;**
- **Coordinate bancarie.**

Compilati tutti i campi, autorizzare il trattamento dei dati personali, e selezionare il tasto **"Invia"** per inoltrare la registrazione.

Figura 4

⁸ Si ricorda che il possesso di un conto proprietà presso altro Registro europeo EECS (European Energy Certificate System), diverso dal registro del GSE, consente unicamente l'abilitazione ad operare sulla Bachecca GO.

	Disposizione tecnica di funzionamento n. 02 Rev. 11 P-GO	Pagina 21 di 100
---	---	------------------

coordinate bancarie	
IBAN	<input type="text"/>
BIC/SWIFT	<input type="text"/>
consenso per il trattamento dei dati	
<p>I dati acquisiti saranno utilizzati da GME S.p.A, Viale Maresciallo Pilsudski 122/124, 00197 Roma, anche con l'ausilio di mezzi elettronici e/o automatizzati, esclusivamente per lo svolgimento delle attività di GME S.p.A.. Tali dati potranno essere comunicati a società facenti parte del gruppo GSE S.p.A.. Il mancato consenso dell'interessato al loro trattamento comporterà l'impossibilità da parte di GME S.p.A di dar corso all' attività di validazione e di certificazione per consentire l'accesso alla piattaforma GO, ai sensi degli artt. 6 e ss. del Regolamento UE 679/2016.</p> <p>Preso atto dell'informativa di cui sopra, autorizzo il trattamento e la comunicazione dei miei dati da parte di GME S.p.A. nei limiti di quanto previsto dal sopracitato Regolamento.</p>	
autorizzo	
<input type="checkbox"/>	
<input type="button" value="Invia"/>	

Se la registrazione è avvenuta correttamente, verrà visualizzata una schermata riassuntiva contenente l'**ID Operatore** che il richiedente dovrà memorizzare, custodire e mantenere riservato, in quanto necessario, insieme alla password, per la successiva Registrazione del profilo di accesso.


2.3. Registrazione di uno o più profili di accesso alla P-GO dell'operatore in possesso di uno o più conti presso Registro GO gestito dal GSE

Ogni Società/persona fisica che abbia ottenuto l'ammissione alla P-GO, per accedere al M-GO e/o alla PB-GO (Bacheca GO)⁹, deve registrare il proprio profilo di accesso indicato nella domanda di ammissione. Qualora l'operatore sia titolare di più conti proprietà presso il Registro GO tenuto dal GSE, dovrà effettuare la registrazione di ogni singolo profilo ad essi associato.

Per accedere alla maschera di registrazione (Figura 5) cliccare sul link "**Registrazione Profilo**" disponibile sul sito www.mercatoelettrico.org, sezione "I Mercati/Accesso ai mercati/P-GO".

Figura 5

⁹ Si ricorda che l'abilitazione alla Bacheca GO verrà considerata automaticamente richiesta qualora l'operatore abbia selezionato l'abilitazione alla PB-GO.

	Piattaforma GO	Registrazione Profilo
v.20240226		
dati operatore		
Credenziali operatore dimenticate? Recupera ID Recupera password		
Società per cui si opera	<input type="text"/>	▼
Id Operatore	<input type="text"/>	
password della società:	<input type="text"/>	<input type="checkbox"/> Mostra
dati profilo operativo		
tipologia profilo:	<input type="text"/>	▼
codice conto GSE:	<input type="text"/>	
Ruolo M-GO:	<input type="text"/>	▼
Ruolo PB-GO:	<input type="text"/>	▼
Ruolo Bacheca GO:	<input type="text"/>	▼
referenti comunicazioni		
<input type="button" value="Nuovo referente"/>		
Non sono presenti referenti		
Scelta password di accesso al profilo		
Password:	<input type="text"/>	<input type="checkbox"/> Mostra
Conferma Password:	<input type="text"/>	<input type="checkbox"/> Mostra
consenso per il trattamento dei dati		
I dati acquisiti saranno utilizzati da GME S.p.A, Viale Maresciallo Pilsudski 122/124, 00197 Roma, anche con l'ausilio di mezzi elettronici e/o automatizzati, esclusivamente per lo svolgimento delle attività di GME S.p.A.. Tali dati potranno essere comunicati a società facenti parte del gruppo GSE S.p.A.. Il mancato consenso dell'interessato al loro trattamento comporterà l'impossibilità da parte di GME S.p.A di dar corso all' attività di validazione e di certificazione per consentire l'accesso alla piattaforma GO, ai sensi degli artt. 6 e ss. del Regolamento UE 679/2016.		
Preso atto dell'informativa di cui sopra, autorizzo il trattamento e la comunicazione dei miei dati da parte di GME S.p.A. nei limiti di quanto previsto dal sopracitato Regolamento.		
autorizzo		
<input type="checkbox"/>		
<input type="button" value="Invia"/>		

Per poter procedere con la registrazione del profilo, sia nel caso di Società che di persona fisica, l'Operatore deve compilare la maschera di registrazione (i campi sono obbligatori). Per poter compilare tale maschera di registrazione occorrerà previamente inserire l'**ID Operatore**, rilasciato dal sistema al termine della registrazione dell'operatore (società o persona fisica) e la **Password** Operatore prescelta.

Nel corso della registrazione l'Operatore deve specificare:

- **Tipologia Profilo di accesso**¹⁰: “Impresa di vendita” e/o “Produttore” e/o “Trader” e/o “Utente dispacciamento in prelievo” e/o “Gestore impianto distribuzione stradale” e/o Energivoro;
- **Codice conto GSE**: indicare il codice conto proprietà GO rilasciato dal GSE in corrispondenza del/i Profilo/i di accesso;
- **Referente comunicazioni** (campo obbligatorio): cliccare su “**Nuovo referente**” ed inserire i dati del Referente comunicazioni indicato nella domanda di ammissione alla P-GO. Si tratta del soggetto cui fare riferimento per eventuali comunicazioni, incluse quelle relative alla gestione operativa della piattaforma (Figura 6).

È possibile registrare più di un nominativo, se presente nella domanda di ammissione alla P-GO, cliccando nuovamente sul tasto “Nuovo Referente”.

- il **Ruolo** da associare al singolo Profilo di accesso al M-GO e/o alla PB-GO (Bacheca GO¹¹):

¹⁰ Si intendono i profili di accesso (profili operativi) attivati dal GSE sul Registro GO, a cui sono assegnati i relativi criteri di operatività, di cui al documento “DM GARANZIE DI ORIGINE – Regole Applicative - v.1 (novembre 2023)” - adottato dal GSE, ai sensi dell’articolo 17, comma 1, del Decreto del Ministro dell’Ambiente e della sicurezza energetica 14 luglio 2023, n. 224 - e al documento “Regole Applicative sui controlli relativi all’assolvimento degli obblighi per la riduzione dell’impronta di carbonio nel consumo di energia elettrica degli Energivori (ottobre 2024 e ss.mm. ii.)” definito dal GSE in conseguenza delle previsioni di cui al Decreto del Ministro dell’Ambiente e della sicurezza energetica 10 luglio 2024, n. 256 e dallo stesso pubblicati sul proprio sito istituzionale www.gse.it.

¹¹ Con riferimento alla PB-GO, si precisa che: 1) a prescindere dalla scelta tra “generico” e “viewer”, il ruolo attribuito per l’operatività sulla Bacheca GO è automaticamente sempre quello di “generico”; 2) tutti i profili abilitati alla Bacheca GO condivideranno sulla stessa le medesime informazioni dell’operatore. Pertanto la differenza di operatività per profilo viene mantenuta solo con riferimento alla PB-GO e M-GO.

- a) **Generico**: tale ruolo consente all'operatore, che opera con tale profilo di accesso, di eseguire qualsiasi tipo di operazione sulla piattaforma selezionata, nel rispetto dei criteri di operatività assegnati a detto profilo di accesso¹²;
- b) **Viewer**: tale ruolo fornisce all'operatore, che opera con tale profilo di accesso, esclusivamente l'autorizzazione a visualizzare i dati presenti sulla piattaforma selezionata.

Figura 6



The screenshot shows the 'Piattaforma GO' interface. At the top left is the GME logo and the version number 'v.20130827'. The main title is 'Piattaforma GO'. Below this is a section titled 'INSERISCI NUOVO REFERENTE'. The form contains the following fields: 'cognome:', 'nome:', 'codice fiscale:', 'telefono:', 'fax:', and 'email:'. At the bottom left is an 'Annulla' button and at the bottom right is an 'Inserisci' button.

Qualora si volesse eliminare l'inserimento di un referente erroneamente indicato, utilizzare il tasto "Elimina" posto sulla destra della sezione (Figura 7).

Figura 7

¹² Vedi nota 10.

ELIMINA REFERENTE

Sei sicuro di voler eliminare il referente selezionato?

cognome: cognome Referente

nome: nome Referente

codice fiscale: codice fiscale Referente

telefono: telefono Referente

fax: fax Referente

email: email Referente

Annulla

Elimina

La **password** scelta nel corso della Registrazione del profilo operativo sarà quella necessaria per l'accesso alle sessioni di mercato e/o alla piattaforma bilaterale e/o Bacheca GO, mediante tale profilo.

Compilati tutti i campi e autorizzato il trattamento dei dati personali, selezionare il tasto "**Invia**" per inoltrare la registrazione. Qualora tale registrazione sia avvenuta correttamente, il sistema rilascerà un ID del profilo, necessario anch'esso, unitamente alla password prescelta, per l'accesso alla P-GO mediante tale profilo di accesso.

La registrazione dell'operatore (Società o persona fisica) e del profilo di accesso sulla piattaforma dovranno essere successivamente validate dal GME.

L'**ID profilo** e la rispettiva **password** dovranno essere memorizzate, custodite e mantenute riservate dal Legale Rappresentante, in caso di Società, o dalla persona fisica, e consentiranno di:

- 1) accedere alla form relativa alla gestione delle finanze;
- 2) accedere alla piattaforma di registrazione delle transazioni bilaterali (qualora l'operatore sia abilitato ad operare anche sulla PB-GO);

- 3) accedere alla Bacheca GO (qualora l'operatore sia abilitato ad operare sulla Bacheca GO);
- 4) accedere alle sessioni di mercato (M-GO);
- 5) visualizzare le statistiche di mercato (M-GO);


L'eventuale disabilitazione dell'Operatore o della persona fisica (ID e Password dell'Operatore), comporterà la contestuale disabilitazione di tutti i profili ad essi associati (ID e Password del/i profilo/i).

2.4. Registrazione del profilo di accesso alla P-GO dell'operatore in possesso di un conto presso altro Registro europeo EECS (European Energy Certificate System)

Ogni Società/persona fisica che abbia ottenuto l'ammissione alla P-GO, per accedere Bacheca GO deve registrare il proprio profilo di accesso: "profilo operativo estero".

Per accedere alla maschera di registrazione (Figura 5) cliccare sul link "**Registrazione Profilo**" disponibile sul sito www.mercatoelettrico.org, sezione "I Mercati/Accesso ai mercati/P-GO".

Figura 5



Piattaforma GO

v.20240226 Registrazione Profilo

dati operatore

[Credenziali operatore dimenticate?](#) [Recupera ID](#) | [Recupera password](#)

Società per cui si opera:

Id Operatore:

password della società: Mostra

dati profilo operativo

tipologia profilo:

codice conto GSE:

Ruolo M-GO:

Ruolo PB-GO:

Ruolo Bacheca GO:

referenti comunicazioni

Non sono presenti referenti

Scelta password di accesso al profilo

Password: Mostra

Conferma Password: Mostra

consenso per il trattamento dei dati

I dati acquisiti saranno utilizzati da GME S.p.A, Viale Maresciallo Pilsudski 122/124, 00197 Roma, anche con l'ausilio di mezzi elettronici e/o automatizzati, esclusivamente per lo svolgimento delle attività di GME S.p.A.. Tali dati potranno essere comunicati a società facenti parte del gruppo GSE S.p.A.. Il mancato consenso dell'interessato al loro trattamento comporterà l'impossibilità da parte di GME S.p.A di dar corso all' attività di validazione e di certificazione per consentire l'accesso alla piattaforma GO, ai sensi degli artt. 6 e ss. del Regolamento UE 679/2016.

Preso atto dell'informativa di cui sopra, autorizzo il trattamento e la comunicazione dei miei dati da parte di GME S.p.A. nei limiti di quanto previsto dal sopraccitato Regolamento.

autorizzo

Per poter procedere con la registrazione del profilo operativo estero, sia nel caso di Società che di persona fisica, l'Operatore deve compilare la maschera di registrazione (i campi sono obbligatori). Per poter compilare tale maschera di registrazione occorrerà previamente inserire l'**ID Operatore**, rilasciato dal sistema al termine della registrazione dell'operatore (società o persona fisica) e la **Password** Operatore prescelta.

Nel corso della registrazione l'Operatore deve specificare unicamente il:

- **Referente comunicazioni** (campo obbligatorio): cliccare su “**Nuovo referente**” ed inserire i dati del Referente comunicazioni indicato nella domanda di ammissione alla P-GO. Si tratta del soggetto cui fare riferimento per eventuali comunicazioni, incluse quelle relative alla gestione operativa della piattaforma (Figura 6).

È possibile registrare più di un nominativo, se presente nella domanda di ammissione alla P-GO, cliccando nuovamente sul tasto “Nuovo Referente”.

Il ruolo attribuito per l’operatività sulla Bacheca GO al profilo operativo estero è automaticamente sempre quello di “Generico”.

Figura 6



The screenshot shows the 'Piattaforma GO' interface. At the top left is the GME logo and the version number 'v.20130827'. The main title is 'Piattaforma GO'. Below this is a section titled 'INSERISCI NUOVO REFERENTE' in red. The form contains the following fields:

- cognome:
- nome:
- codice fiscale:
- telefono:
- fax:
- email:

At the bottom left is an 'Annulla' button and at the bottom right is an 'Inserisci' button.

Qualora si volesse eliminare l’inserimento di un referente erroneamente indicato, utilizzare il tasto “Elimina” posto sulla destra della sezione (Figura 7).

Figura 7

ELIMINA REFERENTE

Sei sicuro di voler eliminare il referente selezionato?

cognome: cognome Referente

nome: nome Referente

codice fiscale: codice fiscale Referente

telefono: telefono Referente

fax: fax Referente

email: email Referente

Annulla

Elimina

La **password** scelta nel corso della Registrazione del profilo operativo sarà quella necessaria per l'accesso alla sola Bacheca GO, mediante tale profilo.

Compilati tutti i campi e autorizzato il trattamento dei dati personali, selezionare il tasto **"Invia"** per inoltrare la registrazione. Qualora tale registrazione sia avvenuta correttamente, il sistema rilascerà un ID del profilo, necessario anch'esso, unitamente alla password prescelta, per l'accesso alla P-GO mediante tale profilo di accesso.

La registrazione dell'operatore (Società o persona fisica) e del profilo di accesso sulla piattaforma dovranno essere successivamente validate dal GME. A seguito di validazione, al profilo operativo estero viene associata la codifica conto estero.

L'eventuale disabilitazione dell'Operatore o della persona fisica (ID e Password dell'Operatore), comporterà la contestuale disabilitazione del profilo ad esso associato (ID e Password del profilo).

2.5. Recupero delle credenziali Operatore e Profilo Operativo

La Piattaforma GO prevede il recupero delle credenziali (ID e/o Password) dell'Operatore e del Profilo Operativo.

Il recupero delle credenziali dell'Operatore viene eseguito accedendo alla maschera di registrazione del profilo operativo, attraverso le apposite funzionalità.



GME Piattaforma GO v.20240226 Registrazione Profilo

dati operatore

Credenziali operatore dimenticate? [Recupera ID](#) | [Recupera password](#)

Società per cui si opera

Id Operatore

password della società: Mostra

dati profilo operativo

tipologia profilo:

codice conto GSE:

Ruolo M-GO:

Ruolo PB-GO:

Ruolo Bacheca GO:

In corrispondenza del tasto “Credenziali operatore dimenticate?” cliccare sul link “Recupera ID” per il recupero dell’ID Operatore.

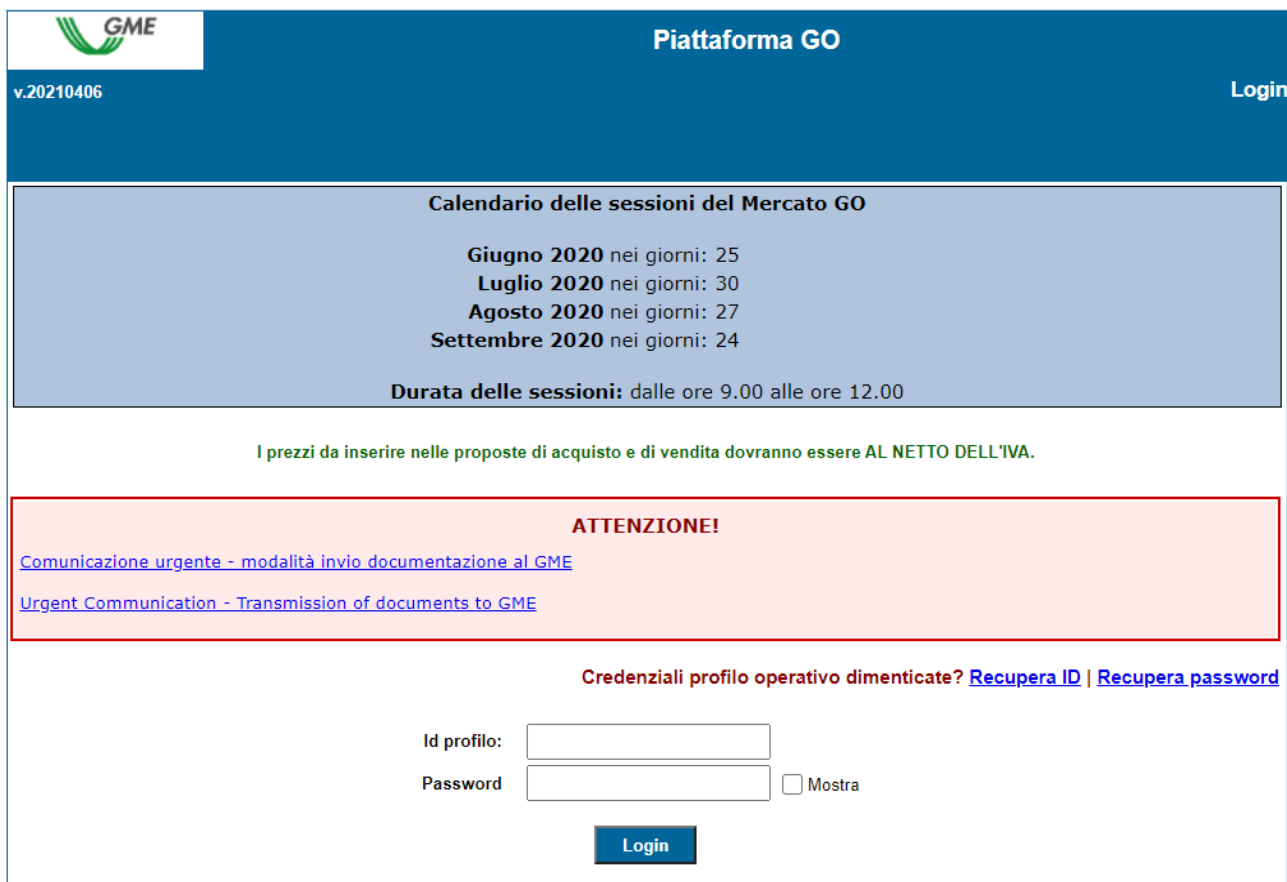
Nella pagina che appare, selezionare l’operatore desiderato dall’elenco ed inserire l’email, indicata in fase di registrazione dell’operatore, del legale rappresentante (o della persona fisica). Cliccare infine sul pulsante “Recupera ID operatore”. Nell’email che perverrà al Legale rappresentante (o persona fisica) sarà indicato l’identificativo per accedere alla Piattaforma GO.

In corrispondenza del tasto “Credenziali operatore dimenticate?” cliccare sul link “Recupera password” per il recupero della Password Operatore.

Nella pagina che appare, selezionare l’operatore desiderato dall’elenco ed inserire l’email, indicata in fase di registrazione dell’operatore, del legale rappresentante (o della persona fisica). Cliccare infine sul pulsante “Recupera password operatore”. Nell’email che perverrà al legale rappresentante (o persona fisica) cliccare sul pulsante/link “CAMBIA PASSWORD”. Si verrà reindirizzati verso una pagina di reset della password, la cui validità sarà di 24 ore.

In seguito sarà possibile inserire la nuova password desiderata, confermarla e salvarla, cliccando sul pulsante “Salva”. Conclusa correttamente la procedura si verrà reindirizzati nuovamente nella maschera di registrazione del profilo operativo.

Il recupero delle credenziali del profilo operativo viene eseguito accedendo alla maschera di login del profilo operativo, attraverso le apposite funzionalità.



The screenshot shows the 'Piattaforma GO' login interface. At the top left is the GME logo and the version 'v.20210406'. At the top right is the 'Login' button. The main content area is titled 'Calendario delle sessioni del Mercato GO' and lists the number of trading days for June, July, August, and September 2020, along with the session duration from 9:00 to 12:00. Below this is a note: 'I prezzi da inserire nelle proposte di acquisto e di vendita dovranno essere AL NETTO DELL'IVA.' A red-bordered box contains an 'ATTENZIONE!' warning with two links: 'Comunicazione urgente - modalità invio documentazione al GME' and 'Urgent Communication - Transmission of documents to GME'. At the bottom, there is a login form with the text 'Credenziali profilo operativo dimenticate? [Recupera ID](#) | [Recupera password](#)'. The form includes input fields for 'Id profilo:' and 'Password', a 'Mostra' checkbox, and a 'Login' button.

In corrispondenza del testo “Credenziali profilo operativo dimenticate?” cliccare sul link “Recupera ID” per il recupero dell’ID profilo operativo.

Nella pagina che appare, selezionare l’operatore e la tipologia di profilo operativo desiderati dagli elenchi¹³ ed inserire l’email, indicata in fase di registrazione dell’operatore, del legale

¹³ Nel caso di operatore in possesso di un conto presso altro Registro europeo EECS (European Energy Certificate System), diverso dal registro del GSE, abilitato quindi alla sola Bachecca GO, non sarà necessario selezionare la tipologia del profilo operativo.

rappresentante (o della persona fisica). Cliccare infine sul pulsante “Recupera ID profilo operativo”. Nell’email che perverrà al Legale rappresentante (o persona fisica) sarà indicato l’identificativo per accedere alla Piattaforma GO.

In corrispondenza del testo “Credenziali profilo operativo dimenticate?” cliccare sul link “Recupera password” per il recupero della password del profilo operativo.

Nella pagina che appare, selezionare l’operatore e la tipologia di profilo operativo desiderati dagli elenchi¹⁴ ed inserire l’e-mail, indicata in fase di registrazione dell’operatore, del legale rappresentante (o della persona fisica). Cliccare infine sul pulsante “Recupera password profilo operativo”.

Nell’email che perverrà al legale rappresentante (o persona fisica) cliccare sul pulsante/link “CAMBIA PASSWORD”. Si verrà reindirizzati verso una pagina di reset della password, la cui validità sarà di 24 ore.

In seguito, sarà possibile inserire la nuova password desiderata¹⁵, confermarla e salvarla cliccando sul pulsante “Salva”. Conclusa correttamente la procedura si verrà reindirizzati nuovamente nella maschera di login del profilo operativo.

¹⁴ Nel caso di operatore in possesso di un conto presso uno dei Registri europei EECS (European Energy Certificate System), diverso dal registro del GSE, abilitato quindi alla sola Bacheca GO, non sarà necessario selezionare la tipologia del profilo operativo.

¹⁵ La nuova password del profilo operativo avrà una durata pari a 6 mesi, al termine dei quali la piattaforma reindirizzerà in automatico l’utente in una pagina obbligatoria di cambio password. La nuova password digitata, inoltre, dovrà rispettare i seguenti criteri:

- essere composta da minimo 8 caratteri alfanumerici;
- contenere almeno una lettera minuscola (a-z), una lettera maiuscola (A-Z) e un numero (0-9);
- non contenere spazi;
- non essere fra le ultime 5 password utilizzate.

3. SESSIONI DI MERCATO

3.1. Operatività su M-GO

Le sessioni di Mercato GO hanno luogo dalle ore 9:00 alle ore 12:00 dei giorni pubblicati sul sito del GME.

Le informazioni relative a ciascun operatore abilitato al Mercato sono trasmesse dal GSE il giorno antecedente a quello di svolgimento di ogni sessione e producono effetti per la medesima sessione alla quale tali informazioni si riferiscono. Il sistema non consente la partecipazione alle sessioni M-GO ad operatori il cui conto risulti non attivo presso il GSE.

La partecipazione ad una sessione di mercato avviene distintamente per ciascuno dei profili di accesso con i quali l'Operatore si è registrato ai sensi del precedente paragrafo 2.3. Pertanto, qualora si disponga di più profili di accesso, la partecipazione al M-GO può avvenire solo per singolo profilo di accesso¹⁶.

Il singolo profilo di accesso può operare sul M-GO secondo i relativi criteri di operatività definiti nel documento "DM GARANZIE DI ORIGINE – Regole Applicative - v.1 (novembre 2023)" e nel documento "Regole Applicative sui controlli relativi all'assolvimento degli obblighi per la riduzione dell'impronta di carbonio nel consumo di energia elettrica degli Energivori (ottobre 2024 e ss.mm.ii.)" pubblicati dal GSE sul proprio sito istituzionale www.gse.it e di seguito sinteticamente rappresentati:

- **Produttore** → può acquistare e vendere tutte le tipologie di GO negoziabili sul M-GO

idroelettrico	eolico	solare	geotermoelettrico	Bio	Altro	Gas Trasporti esportabile	Gas Trasporti non esportabile	Gas Altri usi esportabile	Gas Altri usi non esportabile	Gas elettrico
---------------	--------	--------	-------------------	-----	-------	---------------------------------	--	---------------------------------	-------------------------------------	------------------

¹⁶ Vedi nota 10.

- **Impresa di vendita** → può acquistare e vendere tutte le tipologie di GO negoziabili sul M-GO

idroelettrico	eolico	solare	geotermoelettrico	Bio	Altro	Gas Trasporti esportabile	Gas Trasporti non esportabile	Gas Altri usi esportabile	Gas Altri usi non esportabile	Gas elettrico
---------------	--------	--------	-------------------	-----	-------	---------------------------------	--	---------------------------------	-------------------------------------	------------------

- **Trader** → può acquistare e vendere tutte le tipologie di GO negoziabili sul M-GO

idroelettrico	eolico	solare	geotermoelettrico	Bio	Altro	Gas Trasporti esportabile	Gas Trasporti non esportabile	Gas Altri usi esportabile	Gas Altri usi non esportabile	Gas elettrico
---------------	--------	--------	-------------------	-----	-------	---------------------------------	--	---------------------------------	-------------------------------------	------------------

- **Utente dispacciamento in prelievo** → può solo acquistare tutte le tipologie di GO riguardanti l'energia elettrica negoziabili sul M-GO

idroelettrico	eolico	solare	geotermoelettrico	Bio	Altro
---------------	--------	--------	-------------------	-----	-------

- **Energivoro** → può solo acquistare tutte le tipologie di GO riguardanti l'energia elettrica negoziabili sul M-GO

idroelettrico	eolico	solare	geotermoelettrico	Bio	Altro
---------------	--------	--------	-------------------	-----	-------

- **Gestore impianto distribuzione stradale** → può acquistare e vendere le sole tipologie di GO “Gas Trasporti esportabile” e “Gas Trasporti non esportabile” negoziabili sul M-GO.


Gas	Gas
Trasporti esportabile	Trasporti non esportabile

A tal fine occorre selezionare il link “**Sessioni di mercato**”, disponibile sul sito www.mercatoelettrico.org, sezione “I Mercati/Accesso ai mercati/P-GO” ed **inserire l’ID Profilo** e la relativa **password**.

Durante l’orario di apertura del mercato, la sessione in corso in quel momento riporterà lo stato “**Aperta**”.

Figura 8

Figura 9


Piattaforma GO

[Logout](#) [Main](#)

Visualizza Tipologia:

Imposta refresh:

7 secondi
▼

Tutti ▼

— seleziona mese —

Operatore:

Profilo: Produttore Id Profilo: Codice conto:

Ruolo M-GO: Generico Ruolo PB-GO: Generico

Sessione di Mercato Aperta

Sessione: _____, data: _____, Ora apertura: _____, Ora chiusura: _____
 Prezzo di riferimento: €/MWh - Taglia Certificato 1 MWh

Prezzo di scambio min:	Ultime transazioni:	Quantità scambiata:
-	1) -	0
Prezzo di scambio max:	2) -	
-	3) -	

Log Transazioni
Nuova Offerta

Book Negoziazioni

Acquisti			Vendite		
Tipologia	Quantità Certificati	Prezzo (€/MWh)	Prezzo (€/MWh)	Quantità Certificati	Tipologia
2022_GasTrasportiNonEsportabile_Febbraio	25	1,00	1,00	50	2022_Solare_Ottobre
2022_Bio_Febbraio	5	1,00	1,00	100	2023_Eolico_Giugno

Book Personale

Acquisti				Vendite			
Id	Tipologia	Quantità Certificati	Prezzo (€/MWh)	Prezzo (€/MWh)	Quantità Certificati	Tipologia	Id
Modifica	2022_Bio_Febbraio	5	1,00	1,00	50	2022_Solare_Ottobre	Modifica
				1,00	100	2023_Eolico_Giugno	Modifica

Transazioni Eseguite

Id	Operazione eseguita	Tipologia	Quantità Certificati	Prezzo (€/MWh)	Controvalore (€)	Data/Ora Operazione
	Vendita	2022_Bio_Novembre	8	1,00	8,00	
	Vendita	2022_Geotermoelettrico_Dicembre	1000	1,00	1000,00	
	Vendita	2023_Altro_Marzo	39	1,00	39,00	
	Vendita	2023_Eolico_Febbraio	30	1,00	30,00	
	Vendita	2023_GasTrasportiNonEsportabile_Gennaio	200	1,00	200,00	

tipologia	q.tà	D
2022_Bio_Novembre	372000	1001019
2022_Bio_Ottobre	391908	
2022_Bio_Settembre	406807	
2022_Geotermoelettrico_Dicembre	244008	
2022_Geotermoelettrico_Novembre	230008	
2022_Geotermoelettrico_Ottobre	210000	

Proposte respinte				
Id	Tipologia	Prezzo (€/MWh)	Quantità Certificati	Tipo
	2022_Idroelettrico_Gennaio	1,00	200	Vendita dettagli

L'aggiornamento dei dati contenuti nella schermata avviene in automatico; per cristallizzare la schermata selezionare "Non aggiornare" nella casella "**Imposta refresh**" (in alto a sinistra – Figura 9).

Nella schermata vengono visualizzate in default tutte le proposte di acquisto e vendita presenti in quel momento sul mercato, a prescindere dalla tipologia delle GO.

Le tipologie di GO negoziabili sul M-GO, indicate nella DTF n. 06 P-GO, sono ulteriormente classificate sulla base dei periodi di produzione.

Ciascun periodo di produzione sul M-GO è costituito dalla coppia mese/anno di produzione.

I book di negoziazione delle GO relative all'energia elettrica prevedono infatti una distinzione per fonte energetica e periodo di produzione (anno e mese) e sono rappresentati come di seguito: **AnnoProduzione_FonteEnergetica _MeseProduzione**

I book di negoziazione delle GO relative al gas, incluso il biometano, prevedono invece una distinzione per destinazione d'uso e periodo di produzione (anno e mese) e sono rappresentati come di seguito: **AnnoProduzione_destinazione d'uso _MeseProduzione**. Nel caso di GO "gas trasporti" e "gas altri usi", la destinazione d'uso include il contrassegno di esportabilità ovvero di non esportabilità e pertanto i book per tali GO sono rappresentati come di seguito: **AnnoProduzione_destinazione d'uso esportabile_MeseProduzione** ovvero **AnnoProduzione_destinazione d'uso non esportabile_MeseProduzione**.


Visualizza Tipologia:

2023_Eolico



Marzo



Attraverso due menu a tendina  è possibile selezionare la **tipologia di GO e relativo periodo di produzione**, scegliendo, dal primo menu, l'anno di produzione e la fonte energetica (per le GO riguardanti l'energia elettrica) ovvero la destinazione d'uso (per le GO riguardanti il gas, inclusiva del contrassegno di esportabilità/non esportabilità per le sole GO gas trasporti e le GO gas altri usi) e, dal secondo menu, il mese di produzione.

Tutte le GO negoziabili sulla P-GO hanno una validità pari a 12 mesi dal mese di produzione della relativa unità energetica¹⁷.

Relativamente a ciascuna tipologia e periodo di produzione selezionati, nella parte superiore della schermata sono visualizzati i seguenti dati generali:

- Il prezzo di riferimento della sessione precedente (prezzo medio, riferito ad un MWh, ponderato per le relative quantità, di tutte le transazioni eseguite durante una sessione del M-GO);
- I prezzi delle ultime tre transazioni concluse;
- Il prezzo minimo e massimo delle transazioni concluse sul mercato fino a quel momento;
- La quantità di GO scambiate fino a quel momento.

3.1.1. Book di Negoziazione M-GO

Figura 10

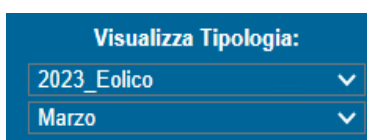
Book Negoziations					
Acquisti			Vendite		
Tipologia	Quantità Certificati	Prezzo (€ /MWh)	Prezzo (€/MWh)	Quantità Certificati	Tipologia
2022_GasTrasportiNonEsportabile_Febbraio	25	1,00	1,00	50	2022_Solare_Ottobre
2022_Bio_Febbraio	5	1,00	1,00	100	2023_Eolico_Giugno

Nel “**Book Negoziations**” sono visualizzate le **proposte di negoziazione**, ordinate secondo priorità di prezzo e, in caso di prezzo uguale, secondo l’ordine temporale di inserimento.

¹⁷ Esempio: Periodo negoziazione GO produzione dicembre 2023 → dal giorno 01/12/2023 al giorno 31/12/2024.

Le informazioni riportate per ogni proposta sono:

- **Tipologia** delle GO¹⁸ e relativo periodo di produzione (mese e anno di produzione);
- **Quantità** delle GO;
- **Prezzo** riferito ad una GO (IVA esclusa).



I menu a tendina permettono di visualizzare tutte le proposte di negoziazione presenti nel book relative alla tipologia GO e periodo di produzione selezionati.

3.1.2. Book personale M-GO

Nella parte centrale della schermata (Figura 9) è visualizzato il **Book personale** all'interno del quale sono elencate le proposte di negoziazione del profilo attraverso il quale si sta operando, inserite durante la sessione di mercato in corso e non ancora abbinate.

Queste proposte appaiono evidenziate in blu nel Book di Negoziazione.

Per ogni proposta immessa apparirà nella tabella una riga con le seguenti informazioni (Figura 11):

¹⁸ contraddistinta da fonte energetica (per le GO riguardanti l'energia elettrica) ovvero destinazione d'uso (per le GO riguardanti il gas, inclusiva del contrassegno di esportabilità/non esportabilità per le sole GO gas trasporti e le GO gas altri usi).

- **Tipologia** delle GO¹⁹ e relativo periodo di produzione (mese e anno di produzione);
- **Quantità** di GO oggetto della proposta immessa;
- **Prezzo** riferito ad una GO (IVA esclusa);

Figura 11

Book Personale									
Acquisti					Vendite				
	Id	Tipologia	Quantità Certificati	Prezzo (€/MWh)	Prezzo (€/MWh)	Quantità Certificati	Tipologia	Id	
Modifica		2022_Bio_Febbraio	5	1,00	1,00	50	2022_Solare_Ottobre		Modifica
					1,00	100	2023_Eolico_Giugno		Modifica

Selezionando il link “**Modifica**” sarà possibile eliminare la proposta inserita o modificarne la quantità e/o il prezzo. Cliccando sul tasto “**Annulla**” non si apporta alcuna modifica alla proposta (Figura 12).

Figura 12

id offerta:

tipo offerta: Vendita ▾

tipologia GO: 2022_Bio ▾

Febbraio ▾

prezzo a MWh: a mercato

con limite di:

1,00 € / MWh

quantità certificati: 12

Annulla
Modifica
Elimina Offerta

¹⁹ contraddistinta da fonte energetica (per le GO riguardanti l'energia elettrica) ovvero destinazione d'uso (per le GO riguardanti il gas, inclusiva del contrassegno di esportabilità/non esportabilità per le sole GO gas trasporti e le GO gas altri usi).

3.1.3. Transazioni eseguite

Al di sotto del Book personale (Figura 9) sono elencate le **transazioni eseguite** dall'operatore attraverso il proprio profilo di accesso nel corso della sessione di Mercato.

Figura 13

Transazioni Eseguite						
Id	Operazione eseguita	Tipologia	Quantità Certificati	Prezzo (€/MWh)	Controvalore (€)	Data/Ora Operazione
	Vendita	2022_Altro_Agosto	40	1,00	40,00	
	Vendita	2022_Altro_Aprile	80	1,00	80,00	
	Vendita	2022_Altro_Febbraio	45	1,00	45,00	
	Vendita	2022_Altro_Giugno	45	1,00	45,00	
	Vendita	2022_Altro_Luglio	40	1,00	40,00	

3.2. Inserimento delle proposte su M-GO

Per inserire una proposta di acquisto o di vendita sul Mercato attraverso il proprio profilo²⁰, cliccare sul tasto **“Nuova Offerta”** (in alto a destra – Figura 9).

Nella maschera di inserimento della proposta (Figura 14) valorizzare i seguenti campi:

- **Tipo offerta:** acquisto o vendita;
- **Tipologia GO²¹** e relativo periodo di produzione, selezionando attraverso due menu a tendina:

²⁰ Vedi nota 10.

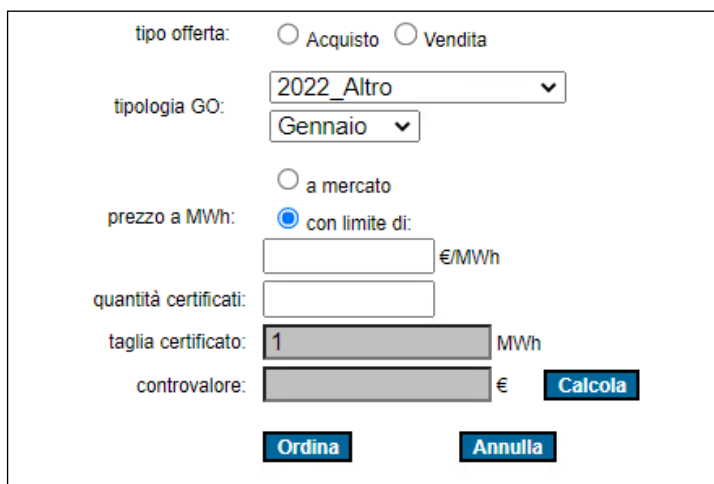
²¹ contraddistinta da fonte energetica (per le GO riguardanti l'energia elettrica), ovvero destinazione d'uso (per le GO riguardanti il gas, inclusiva del contrassegno di esportabilità/non esportabilità per le sole GO gas trasporti e le GO gas altri usi).

- anno e fonte energetica ovvero destinazione d'uso con eventuale contrassegno di esportabilità, ove previsto;
- mese di produzione;
- **Prezzo a MWh** (IVA esclusa) con indicazione di due decimali. Il prezzo può assumere i seguenti valori:
 - a) **con limite di prezzo**

Il prezzo indicato costituisce il limite inferiore per le proposte di vendita e il limite superiore per le proposte di acquisto al quale viene effettuato l'abbinamento.
 - b) **a mercato** (ossia senza limite di prezzo)

Le proposte si abbinano con le migliori proposte di segno opposto presenti sul book di negoziazione, secondo quanto indicato nel Regolamento.
- **Quantità di GO**. La quantità minima negoziabile è pari ad 1 GO.

Figura 14



tipo offerta: Acquisto Vendita

tipologia GO: 2022_Altro

Gennaio

prezzo a MWh: a mercato con limite di:

€ / MWh

quantità certificati:

taglia certificato: 1 MWh

controvalore: €

Cliccando sul tasto , si aprirà una finestra riepilogativa contenente il controvalore della proposta **inclusivo di IVA**, ove applicabile; verificata la correttezza dei dati, confermare definitivamente la proposta cliccando nuovamente su .

Il tasto **Annulla** consente di ritornare alla schermata principale della sessione.

Se si clicca sulla riga della migliore proposta in acquisto o in vendita presente nel Book di Negoziazione, (evidenziata in grigio al passaggio del mouse – Figura 15 colonna “Acquisti”), è possibile visualizzare la maschera di una nuova proposta, automaticamente compilata con i dati di quella selezionata, ma di segno contrario, e procedere alla conferma o all’annullamento di tale proposta.

Figura 15

Book Negoziations					
Acquisti			Vendite		
Tipologia	Quantità Certificati	Prezzo (€ /MWh)	Prezzo (€/MWh)	Quantità Certificati	Tipologia
2022_GasTrasportiNonEsportabile_Febbraio	25	1,00	1,00	50	2022_Solare_Ottobre
2022_Bio_Febbraio	5	1,00	1,00	100	2023_Eolico_Giugno

Click per predisposizione offerta di vendita

Le offerte di negoziazione in acquisto e in vendita non sono abbinate qualora siano presentate dallo stesso operatore, sia attraverso lo stesso profilo di accesso sia attraverso profili di accesso diversi.

È possibile visualizzare le proposte non accettate nella sezione “**Proposte respinte**”

Proposte respinte					
Id	Tipologia	Prezzo (€/MWh)	Quantità Certificati	Tipo	
	2022_Altro_Dicembre	1,00	150	Vendita	dettagli

Il deposito iniziale e le GO nella disponibilità del Profilo che sta operando vengono aggiornate in tempo reale a seguito di acquisti e vendite effettuate sul Mercato nel corso della sessione. Il sistema visualizzerà unicamente le GO la cui disponibilità in tempo reale sia maggiore di zero (Figura 16).

Figura 16

tipologia	q.tà	Deposito Or
2022_Altro_Agosto	352	1000845,00
2022_Altro_Aprile	724	
2022_Altro_Febbraio	405	
2022_Altro_Giugno	408	
2022_Altro_Luglio	360	
2022_Altro_Maggio	440	

3.3. Reports M-GO

Per visualizzare i reports informativi relativi alle sessioni di Mercato, selezionare la sessione (Figura 17) ed il report di proprio interesse.

Figura 17

- **Log Transazioni** (a sessione chiusa) nel quale viene visualizzato l'elenco completo, in forma anonima, di tutte le transazioni eseguite (con volumi e prezzi) nel corso della sessione di mercato.
- Accedendo alla piattaforma o utilizzando il tasto **"Main"** (in alto a destra – Figura 17), attraverso il link **"Statistiche di Mercato"** è possibile indicare un periodo di proprio interesse, e scaricare il relativo "Log Transazioni" che conterrà l'elenco completo, in forma anonima, di tutte le transazioni eseguite (con volumi e prezzi) nel corso delle sessioni di mercato svolte nel periodo selezionato (Figura 18).

Figura 18



Selezione periodo elenco transazioni

Selezionare data inizio:

Selezionare data fine:

3.4. Comunicazione degli esiti del M-GO

Al termine delle sessioni di Mercato GO il GME pubblica gli esiti sul proprio sito istituzionale, www.mercatoelettrico.org, nella sezione **"Esiti dei Mercati"**, riportando i seguenti dati e informazioni relativi ad ogni singola sessione:

- a) prezzo minimo e massimo;
- b) volume scambiato;
- c) prezzo di riferimento;

4. OPERATIVITÀ SULLA PB-GO

Si precisa che quanto descritto nel presente capitolo 4 trova applicazione unicamente con riferimento ai trasferimenti di GO tra operatori in possesso di uno o più conti presso il registro nazionale gestito dal GSE

4.1. RegISTRAZIONI SULLA PB-GO

Secondo quanto previsto nel Regolamento, le informazioni relative ai conti proprietà di ciascun operatore abilitato alla Piattaforma bilaterale sono trasmesse quotidianamente dal GSE e producono effetti per le fasi di registrazione ovvero per le sessioni della PB-GO che si svolgono nella medesima giornata di registrazione a cui tali informazioni si riferiscono. Se il conto di un operatore risulta “non attivo” il sistema non consente la registrazione di transazioni sulla PB-GO. La partecipazione alla PB-GO avviene distintamente per ciascuno dei profili di accesso con i quali l’Operatore si è registrato ai sensi del precedente paragrafo 2.3.

Pertanto, qualora si disponga di più profili di accesso, la partecipazione alla PB-GO può avvenire solo per singolo profilo di accesso²².

Il singolo profilo di accesso può operare sulla PB -GO secondo i criteri di operatività definiti nel documento “DM GARANZIE DI ORIGINE – Regole Applicative - v.1 (novembre 2023)” e nel documento “Regole Applicative sui controlli relativi all'assolvimento degli obblighi per la riduzione dell'impronta di carbonio nel consumo di energia elettrica degli Energivori (ottobre 2024 e ss.mm. ii.)” pubblicati dal GSE sul proprio sito istituzionale www.gse.it e di seguito sinteticamente rappresentati:

- **Produttore** → può presentare richieste di registrazione di transazioni bilaterali (in qualità di venditore) ovvero essere indicato quale controparte acquirente di una transazione bilaterale, per tutte le tipologie di GO relativamente alle quali è possibile registrare transazioni sulla PB-GO

²² Vedi nota 10.

idroelettrico	eolico	solare	geotermoelettrico	Bio	Altro	Gas Trasporti esportabile	Gas Trasporti non esportabile	Gas Altri usi esportabile	Gas Altri usi non esportabile	Gas elettrico
---------------	--------	--------	-------------------	-----	-------	---------------------------------	--	---------------------------------	-------------------------------------	------------------

- **Impresa di vendita** → può presentare richieste di registrazione di transazioni bilaterali (in qualità di venditore) ovvero essere indicato quale controparte acquirente di una transazione bilaterale, per tutte le tipologie di GO relativamente alle quali è possibile registrare transazioni sulla PB-GO

idroelettrico	eolico	solare	geotermoelettrico	Bio	Altro	Gas Trasporti esportabile	Gas Trasporti non esportabile	Gas Altri usi esportabile	Gas Altri usi non esportabile	Gas elettrico
---------------	--------	--------	-------------------	-----	-------	---------------------------------	--	---------------------------------	-------------------------------------	------------------

- **Trader** → può presentare richieste di registrazione di transazioni bilaterali (in qualità di venditore) ovvero essere indicato quale controparte acquirente di una transazione bilaterale, per tutte le tipologie di GO relativamente alle quali è possibile registrare transazioni sulla PB-GO

idroelettrico	eolico	solare	geotermoelettrico	Bio	Altro	Gas Trasporti esportabile	Gas Trasporti non esportabile	Gas Altri usi esportabile	Gas Altri usi non esportabile	Gas elettrico
---------------	--------	--------	-------------------	-----	-------	---------------------------------	--	---------------------------------	-------------------------------------	------------------

- **Utente dispacciamento in prelievo** → può essere indicato solo come controparte acquirente di una transazione bilaterale avente ad oggetto una delle tipologie di GO riguardanti l'energia elettrica, relativamente alle quali è possibile registrare transazioni sulla PB-GO

idroelettrico	eolico	solare	geotermoelettrico	Bio	Altro
---------------	--------	--------	-------------------	-----	-------

- **Energivoro** → può essere indicato solo come controparte acquirente di una transazione bilaterale avente ad oggetto una delle tipologie di GO riguardanti l'energia elettrica, relativamente alle quali è possibile registrare transazioni sulla PB-GO

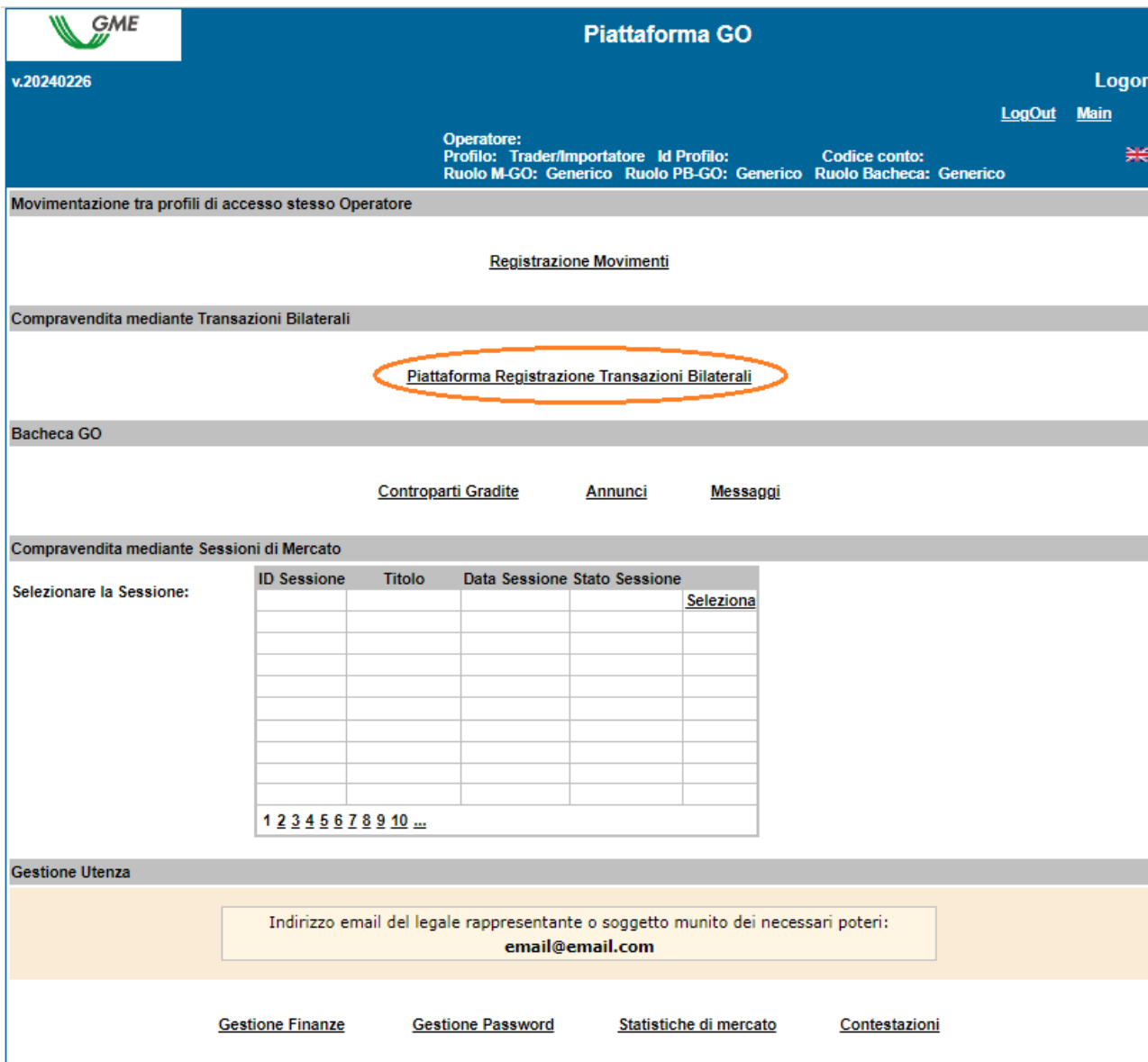
idroelettrico	eolico	solare	geotermoelettrico	Bio	Altro
---------------	--------	--------	-------------------	-----	-------

- **Gestore impianto distribuzione stradale** → può presentare richieste di registrazione di transazioni bilaterali (in qualità di venditore) ovvero essere indicato quale controparte acquirente di una transazione bilaterale per le sole tipologie di GO “Gas Trasporti esportabile” e “Gas Trasporti non esportabile” relativamente alle quali è possibile registrare transazioni sulla PB-GO.

Gas	Gas
Trasporti esportabile	Trasporti non esportabile

A tal fine per accedere alla piattaforma di registrazione delle transazioni bilaterali delle GO, occorre selezionare il link disponibile sul sito www.mercatoelettrico.org, sezione “I Mercati/Accesso ai mercati/Bilaterali GO ed **inserire l’ID Profilo e la password** prescelta al momento della registrazione (paragrafo 2.3).

Figura 19



The screenshot shows the main interface of the Piattaforma GO. At the top, there is a blue header with the GME logo and the text "Piattaforma GO". Below the header, there is a navigation bar with "Logon", "LogOut", and "Main" links. The user's profile information is displayed, including "Operatore: Trader/Importatore", "Id Profilo: Generico", "Codice conto: Generico", "Ruolo M-GO: Generico", "Ruolo PB-GO: Generico", and "Ruolo Bachecca: Generico".

The main content area is divided into several sections:

- Movimentazione tra profili di accesso stesso Operatore**: Contains a link for "Registrazione Movimenti".
- Compravendita mediante Transazioni Bilaterali**: Contains a link for "Piattaforma Registrazione Transazioni Bilaterali", which is circled in orange in the image.
- Bachecca GO**: Contains links for "Controparti Gradite", "Annunci", and "Messaggi".
- Compravendita mediante Sessioni di Mercato**: Contains a table for selecting sessions. The table has columns for "ID Sessione", "Titolo", "Data Sessione", "Stato Sessione", and "Selezione". Below the table is a pagination control showing "1 2 3 4 5 6 7 8 9 10 ...".
- Gestione Utenza**: Contains a text input field for "Indirizzo email del legale rappresentante o soggetto munito dei necessari poteri:" with the placeholder "email@email.com".

At the bottom of the page, there are links for "Gestione Finanze", "Gestione Password", "Statistiche di mercato", and "Contestazioni".

Dalla schermata principale (Figura 19) è possibile accedere alla Piattaforma di registrazione delle transazioni bilaterali cliccando sul relativo link.

La richiesta di registrazione di una transazione bilaterale inserita da parte dell'operatore venditore può essere **accettata** o **rifiutata** dall'acquirente in qualsiasi momento, tranne nei casi in cui i conti proprietà degli operatori risultino bloccati (il giorno prima di una sessione di mercato GO, nella fase della sua predisposizione, o nel corso della sessione stessa).

Le transazioni bilaterali possono essere presentate scegliendo tra la modalità **con verifica di congruità** e quella **senza verifica di congruità**.

Figura 20

 **Piattaforma GO**

v.20240226 Logon
LogOut Main

Operatore:
 Profilo: Trader/Importatore Id Profilo: Codice conto:
 Ruolo M-GO: Generico Ruolo PB-GO: Generico Ruolo Bacheca: Generico 

Piattaforma Registrazione Transazioni Bilaterali

ATTENZIONE!

Per poter porre in essere operazioni intracomunitarie l'operatore italiano è tenuto ad essere incluso nell'archivio VIES ai sensi dell'art. 35 del DPR n. 633/72 secondo i criteri e le modalità individuate dal Provvedimento dell'Agenzia delle Entrate n. 188381 del 2010.

Transazioni Bilaterali in vendita

Id	ID Ann. Bacheca	Op. Venditore	Prof. Venditore	Op. Acquirente	Prof. Acquirente	Anno di Riferimento	Paese di Produzione	Periodo di Produzione
			Produttore		Impresa di Vendita	2015_Altro	Non specificato	da Gennaio a Gennaio

[Nuova offerta](#)

Transazioni Bilaterali in acquisto

Id	ID Ann. Bacheca	Op. Venditore	Prof. Venditore	Op. Acquirente	Prof. Acquirente	Anno di Riferimento	Paese di Produzione	Periodo di Produzione
			Impresa di Vendita		Produttore	2015_Altro	Non specificato	da Gennaio a Gennaio

Transazioni Bilaterali in Attesa di Validazione da Parte del GME (Verifiche di Congruità)

- = Transazione inviata correttamente al GME
- = Richiesta conferma di invio fattura elettronica da parte del venditore
- = Richiesta conferma di ricezione fattura elettronica da parte dell'acquirente
- = Richieste conferme di invio e ricezione fattura elettronica da parte del venditore e dell'acquirente


Id	ID Ann. Bacheca	Op. Venditore	Prof. Venditore	Op. Acquirente	Prof. Acquirente	Anno di Riferimento	Paese di Produzione	Periodo di Produzione
			Produttore		Impresa di Vendita	2015_Altro	Non specificato	da Gennaio a Gennaio
			Produttore		Impresa di Vendita	2015_Altro	Non specificato	da Gennaio a Gennaio
			Produttore		Impresa di Vendita	2015_Altro	Non specificato	da Gennaio a Gennaio
			Produttore		Impresa di Vendita	2015_Altro	Non specificato	da Gennaio a Gennaio

Transazioni Bilaterali in Attesa di Elaborazione da Parte del GSE [Appl. 02/2015](#)

Id	ID Ann. Bacheca	Op. Venditore	Prof. Venditore	Op. Acquirente	Prof. Acquirente	Anno di Riferimento	Paese di Produzione	Periodo di Produzione
			Produttore		Impresa di Vendita	2015_Altro	Non specificato	da Gennaio a Gennaio

[Transazioni validate](#)

Figura 20a


Piattaforma GO
v.20240226

[Logon](#)
[Logout](#) [Main](#)

Operatore:
 Profilo: Trader/Importatore Id Profilo: Codice conto:
 Ruolo M-GO: Generico Ruolo PB-GO: Generico Ruolo Bacheca: Generico

Piattaforma Registrazione Transazioni Bilaterali

ATTENZIONE!

Per poter porre in essere operazioni intracomunitarie l'operatore italiano è tenuto ad essere incluso nell'archivio VIES ai sensi dell'art. 35 del DPR n. 633/72 secondo i criteri e le modalità individuate dal Provvedimento dell'Agenzia delle Entrate n. 188381 del 2010.

Transazioni Bilaterali in vendita

Periodo di Produzione	Sostegno Ricevuto	Codice Impianto (EAN)	Quantità	Prezzo	Controvalore	Data Inserimento	Stato Validazione	Verifica del GME	P.A.
da Gennaio a Gennaio	Non specificato	123456789123456789	10	1,00	10,00	14/10/2016 14:47:08	DaAccettare	True	False

Nuova offerta

Transazioni Bilaterali in acquisto

Periodo di Produzione	Sostegno Ricevuto	Codice Impianto (EAN)	Quantità	Prezzo	Controvalore	Data Inserimento	Stato Validazione	Verifica del GME	P.A.
da Gennaio a Gennaio	Non specificato	123456789123456789	10	2,00	20,00	26/10/2016 12:31:50	DaAccettare	True	False

Transazioni Bilaterali in Attesa di Validazione da Parte del GME (Verifiche di Congruità)

= Transazione inviata correttamente al GME
 = Richiesta conferma di invio fattura elettronica da parte del venditore
 = Richiesta conferma di ricezione fattura elettronica da parte dell'acquirente
 = Richieste conferme di invio e ricezione fattura elettronica da parte del venditore e dell'acquirente

Codice Impianto (EAN)	Quantità	Prezzo	Controvalore	Data Inserimento	Stato Validazione	Verifica del GME	P.A.	Data Invio Fattura P.A.	Data Ricezione Fattura P.A.
987654321987654321	11	1,00	11,00	26/10/2016 12:26:27	Accettata	True	True	26/10/2016 13:45:00	26/10/2016 13:44:55
987654321987654321	12	1,00	12,00	26/10/2016 12:27:13	Accettata	True	True		26/10/2016 13:46:08
987654321987654321	13	1,00	13,00	26/10/2016 12:27:52	Accettata	True	True	26/10/2016 13:46:34	
	14	14,00	196,00	26/10/2016 12:28:17	Accettata	True	True		

Transazioni Bilaterali in Attesa di Elaborazione da Parte del GSE Acquiescenza

Codice Impianto (EAN)	Quantità	Prezzo	Controvalore	Data Inserimento	Stato Validazione	Verifica del GME	P.A.	Data Invio Fattura P.A.	Data Ricezione Fattura P.A.
987654321987654321	15	1,00	15,00	26/10/2016 12:28:44	In Elaborazione	True	True	26/10/2016 13:39:03	26/10/2016 13:39:31

Transazioni validate

4.1.1. Registrazione di una transazione bilaterale in vendita

Nella sezione “**Transazioni bilaterali in vendita**” (Figura 20 – area rossa) è possibile inserire una transazione bilaterale in vendita²³ cliccando sul tasto “**Nuova offerta**” e compilando i campi contenuti nella relativa finestra come segue (Figura 21):

Figura 21

Nuova Offerta di Vendita

Id Operatore Venditore:
Id Profilo Venditore:
Id Annuncio Bacheca Associato: **Associa annuncio...**
Verifiche di congruità GME: Si No
Tipologia: 2024_Altro
Paese di produzione: Non specificato
Periodo di produzione: da Gennaio a Gennaio
Sostegno ricevuto: Non specificato
Codice impianto (EAN):
Quantità:
Prezzo: (€/MWh)
Acquirente: Società - Impresa di Vendita

- (opzionale) selezione di un annuncio di vendita per cui vi è stata **manifestazione di interesse**. Tale opzione è selezionabile solo qualora entrambe le controparti dell’annuncio confermato risultino, al momento della registrazione dalla relativa registrazione bilaterale, non sospese dalla Bacheca GO²⁴.

Ove consentita, la selezione (tasto “**Associa annuncio**”) avviene attraverso la lista degli annunci di vendita confermati, la cui data di consegna delle GO oggetto dell’annuncio non sia ancora non scaduta. Mediante tale selezione i corrispondenti campi necessari per la registrazione della transazione sulla PB-GO verranno caricati con quelli corrispondenti dell’annuncio (Tipologia GO, Sostegno ricevuto, Paese di

²³ Vedi nota 10.

²⁴ Si ricorda che alle transazioni bilaterali registrate sulla PB-GO per le quali non è stata effettuata tale selezione ovvero per le quali tale selezione non è stata possibile a causa della sospensione di una delle controparti dell’annuncio dalla Bacheca GO verranno applicati i corrispettivi previsti per le registrazioni sulla PB-GO ai sensi del Regolamento.

produzione, Codice EAN, Quantità e Prezzo) e non potranno essere modificati, fatta salva la possibilità di eliminare l'associazione con l'annuncio selezionato²⁵.

Per ogni annuncio è possibile effettuare una o più registrazioni bilaterali fino a concorrenza del quantitativo totale oggetto dell'annuncio per il quale vi sia stata manifestazione di interesse. Pertanto, **la quantità** associata alla transazione sarà corrispondente alla quantità residua in consegna (pari alla differenza tra quantità originaria oggetto dell'annuncio confermato e le quantità già registrate e confermate sulla PB-GO con riferimento al medesimo annuncio). Tale quantità associata potrà essere modificata dall'operatore nei limiti della quantità residua. In ogni caso, la registrazione di una transazione bilaterale riferita ad un annuncio potrà essere inserita qualora eventuali precedenti registrazioni presentate per tale annuncio siano state correttamente elaborate. Si ricorda che ove la richiesta di registrazione venga inserita nella modalità "con verifica di congruità GME" l'esito di detta elaborazione consegue alle validazioni effettuate da parte del GME secondo quanto indicato nella DTF n. 03 GO.

- **Verifiche di congruità GME:** indicare la modalità con cui si intende effettuare la registrazione ovvero:

a) con verifica di congruità (indicata con "True" nella colonna "verifica dal GME" – Figura 20a): la transazione, dopo la conferma da parte dell'acquirente, resta in attesa di validazione da parte del GME che procede alla sua conferma il giorno prima della sessione M-GO, dopo aver verificato che:

- **nel caso di transazioni con controparti acquirenti non appartenenti agli operatori PA**, l'acquirente abbia versato il controvalore della transazione, inclusivo d'IVA ove applicabile;

²⁵ Si ricorda che la registrazione delle transazioni bilaterali associate agli annunci dovrà essere effettuata e completata entro la data di consegna indicata nell'annuncio stesso. Oltre tale scadenza non sarà possibile effettuare la registrazione associata all'annuncio, ma sarà necessario effettuare la registrazione senza associazione (con applicazione dei corrispettivi previsti per le registrazioni sulla PB-GO), purché le GO oggetto della transazione siano ancora contrattabili

Il controvalore della transazione, salvo diversa indicazione da parte dell'Operatore, viene versato al venditore con data valuta il giorno lavorativo successivo a quello della sessione M-GO.

- **nel caso di transazioni con controparti acquirenti appartenenti agli operatori PA**, l'acquirente abbia versato il controvalore della transazione, inclusivo d'IVA ove applicabile e vi sia conferma, sia da parte del venditore italiano, sia da parte dell'operatore P.A., rispettivamente, della consegna e della ricezione della fattura elettronica, secondo le modalità previste dalla Legge n. 244/2007 e relative disposizioni attuative (vedi infra paragrafo 4.1.3.1 - *Modalità di gestione delle transazioni con verifica di congruità con controparti acquirenti appartenenti agli operatori PA*) .

I conti proprietà delle controparti vengono aggiornati soltanto dopo la validazione da parte del GME (vedi DTF n. 03 GO).

b) senza verifica di congruità (indicata con "False" nella colonna "verifica dal GME" – Figura 20a):

I conti proprietà delle controparti vengono aggiornati nel momento in cui l'acquirente accetta la proposta.

In entrambi i casi a) e b) la fatturazione avviene tra acquirente e venditore.

- **Tipologia:** selezionare la tipologia delle GO oggetto del bilaterale²⁶, e relativo periodo di produzione²⁷, attraverso menu a tendina:
 - **anno e fonte energetica ovvero destinazione d'uso con eventuale contrassegno di esportabilità** ove previsto;

²⁶ contraddistinta da fonte energetica (per le GO riguardanti l'energia elettrica) ovvero destinazione d'uso (per le GO riguardanti il gas, inclusiva del contrassegno di esportabilità/non esportabilità per le sole GO gas trasporti e le GO gas altri usi).

²⁷ Sulla PB-GO il periodo di produzione è costituito dalla coppia anno mese ovvero mesi di produzione.

- **mese ovvero mesi di produzione:** selezionare il periodo di produzione indicando il mese “da...”a” (mese di inizio e mese di fine produzione). Nel caso si volesse indicare un unico mese, ad esempio “gennaio”, selezionare “da Gennaio”...”a Gennaio”;
- **Paese di produzione:** selezionare il Paese di produzione oppure l’opzione “non specificato”;
- **Sostegno ricevuto:** è possibile indicare se si è ricevuto un eventuale sostegno alla produzione selezionando “SI” / “NO” / “NON SPECIFICATO”;
- **Codice Impianto (EAN):** è possibile indicare l’impianto di provenienza delle Garanzie di Origine da scambiare attraverso la digitazione del relativo codice identificativo EAN, che deve essere formato da 18 cifre;
- **Quantità:** indicare la quantità di GO oggetto della transazione;
- **Prezzo:** inserire il **prezzo unitario** (IVA esclusa) espresso in €/MWh, con indicazione di due decimali;
- **Acquirente:** selezionare dalla lista degli operatori la ragione sociale/nominativo dell’operatore acquirente ed il relativo profilo di accesso²⁸ con il quale quest’ultimo accederà alla PB-GO per confermare la transazione. Si specifica che nel caso in cui la richiesta di registrazione avvenga mediante selezione **di un annuncio di vendita confermato sulla Bacheca GO**, la lista degli acquirenti sarà limitata ai soli profili operativi dell’operatore che ha confermato tale annuncio di vendita.

Cliccando successivamente su “**Inserire offerta**”, si visualizza una finestra di riepilogo contenente i dati della transazione inserita, nonché il calcolo del controvalore totale della transazione stessa. Verificata la correttezza dei dati è possibile confermare l’inserimento della transazione tramite il tasto “**Conferma**” o annullarlo tramite il tasto “**Annulla**” (Figura 22).

²⁸ Vedi nota 10

Figura 22

Conferma Offerta	
Id Annuncio Bacheca:	
Anno di Riferimento:	2024_Altro
Paese di produzione:	Non specificato
Periodo di produzione:	da Gennaio a Gennaio
Sostegno ricevuto:	Non specificato
Codice impianto (EAN):	
Quantità Certificati:	56
Prezzo: (€/MWh)	45,00
Taglia Certificato: (MWh)	1
Controvalore: (€)	2520,00
Operatore Venditore:	
Profilo Venditore:	Produttore
Operatore Acquirente:	
Profilo Acquirente:	Produttore
Verifica del GME :	No
P.A.:	NO

La transazione inserita è visibile nell'area "**Transazioni bilaterali in vendita**" (Figura 20 – area rossa). Cliccando sulla riga relativa ad una transazione inserita in vendita, e non ancora accettata dall'acquirente, si apre una finestra che consente la modifica di uno o più dati della transazione o la cancellazione della transazione stessa.

4.1.2. Accettazione o rifiuto di una transazione bilaterale da parte dell'acquirente

Nell'area "**Transazioni bilaterali in acquisto**" (Figura 20 – area verde) sono elencate le transazioni per le quali l'operatore, con un determinato profilo di accesso, è stato indicato come acquirente. Cliccando sulla riga relativa ad una transazione in acquisto, si apre una finestra che permette di **accettare**²⁹ o **rifiutare**³⁰ la richiesta di registrazione inserita dal venditore; sia in caso di accettazione che di rifiuto, è necessario confermare ulteriormente la scelta effettuata.

Nel caso in cui il Venditore abbia inserito una transazione bilaterale **senza verifica di congruità**, questa viene automaticamente validata nel momento in cui l'acquirente la

²⁹ Vedi nota 10

³⁰ Vedi nota 10

conferma. Il sistema di gestione della PB-GO verifica, infatti, in tempo reale la disponibilità delle GO in vendita sul conto proprietà associato al profilo dell'Operatore venditore presso il Registro GO del GSE e, in caso di esito positivo, valida la transazione e trasferisce le GO dal conto proprietà del venditore a quello dell'acquirente. La fase di elaborazione e di trasferimento delle GO potrebbe richiedere da pochi secondi a qualche minuto; in tal caso le transazioni saranno visualizzabili nella sezione "Transazioni bilaterali in attesa di elaborazione da parte del GSE" (Figura 20).

4.1.2.1. Modalità di gestione delle transazioni con verifica di congruità con controparti acquirenti non appartenenti agli operatori PA.

Nel caso in cui l'operatore venditore abbia inserito la richiesta di registrazione di un bilaterale con verifica di congruità, quest'ultima, una volta accettata dall'acquirente, verrà visualizzata nell'area "**Transazioni bilaterali in attesa di validazione**" (Figura 20 – area gialla).

In questa sezione sono elencate tutte le transazioni accettate di cui l'operatore è controparte, sia in vendita che in acquisto, e che sono in attesa dei controlli di validità e/o di congruità da parte del GME.

A seguito della validazione della transazione da parte del GME, avviene automaticamente il trasferimento delle GO dal conto proprietà del venditore a quello dell'acquirente. La fase di elaborazione e di trasferimento delle GO potrebbe richiedere da pochi secondi a qualche minuto; in tal caso le transazioni saranno indicate nella sezione "Transazioni bilaterali in attesa di elaborazione da parte del GSE" (Figura 20).

L'elenco delle transazioni registrate e accettate sulla PB-GO è visualizzabile cliccando sul tasto "**Transazioni validate**" (Figura 20).

4.1.2.2. Specifica modalità di gestione delle transazioni con verifica di congruità con controparti acquirenti appartenenti agli operatori PA.

La registrazione di una transazione da parte di un operatore venditore italiano avente come controparte acquirente un operatore PA, una volta accettata da quest'ultimo ma in attesa che vengano forniti al GME, da parte degli operatori coinvolti, i riscontri in merito alla consegna e conseguente ricezione della fattura elettronica, verrà visualizzata nell'area **"Transazioni bilaterali in attesa di validazione"** (Figura 20a – area gialla).

La legenda disponibile nella sezione sopra indicata chiarirà lo stato della transazione ai fini della validazione definitiva da parte del GME.

Le transazioni verranno contraddistinte con colori differenti a seconda delle conferme acquisite, come da legenda pubblicata nella stessa sezione.

L'operatore venditore, cliccando sulla transazione, potrà visualizzare una maschera riepilogativa dei dati registrati ed avere la possibilità di cliccare ancora sul tasto "Conferma" per comunicare di aver inviato la fattura elettronica".

Nel momento in cui verrà confermata la trasmissione della fattura elettronica, non sarà più possibile rettificare l'informazione (vedi di seguito Figura).

Conferma invio fattura elettronica

Id Transazione:
Id Annuncio Bachecca:
Operatore Venditore:
Profilo Venditore: Produttore
Data Inserimento: 20/02/2024 11:25:33
Anno di Riferimento: 2024_Altro
Paese di produzione: Non specificato
Periodo di produzione: da Aprile a Maggio
Sostegno ricevuto: Non specificato
Codice impianto (EAN):
Quantità: 150
Prezzo: (€/MWh) 40,00
Controvalore: (€) 6000,00
Operatore Acquirente:
Profilo Acquirente: Trader/Importatore
P.A.: True
Data Invio Fattura P.A.:
Data Ricezione Fattura
P.A.:

Conferma

Annulla

L'operatore acquirente PA, cliccando sulla transazione, potrà visualizzare una maschera riepilogativa dei dati registrati ed avere la possibilità di cliccare ancora sul tasto "Conferma" per comunicare di aver ricevuto la fattura elettronica".

Nel momento in cui verrà confermata la ricezione della fattura elettronica, non sarà più possibile rettificare l'informazione (vedi di seguito Figura).

Conferma ricezione fattura elettronica

Id Transazione:
Id Annuncio Bacheca:
Operatore Venditore:
Profilo Venditore: Produttore
Data Inserimento: 20/02/2024 11:25:33
Anno di Riferimento: 2024_Altro
Paese di produzione: Non specificato
Periodo di produzione: da Aprile a Maggio
Sostegno ricevuto: Non specificato
Codice impianto (EAN):
Quantità: 150
Prezzo: (€/MWh) 40,00
Controvalore: (€) 6000,00
Operatore Acquirente:
Profilo Acquirente: Trader/Importatore
P.A.: True
Data Invio Fattura P.A.:
Data Ricezione Fattura P.A.:

Conferma

Annulla

Stante quanto sopra, la registrazione delle transazioni tra un operatore venditore italiano e un operatore acquirente PA, potrebbe comportare l'impossibilità di confermare le transazioni da parte del GME secondo l'ordine temporale di inserimento delle stesse, indicato dall'operatore venditore, e, di conseguenza, la temporanea impossibilità di utilizzare l'importo di una vendita con un operatore PA per successivi acquisti bilaterali o sul mercato.

La tempistica di conferma dei bilaterali con verifica di congruità da parte del GME, nel caso di coinvolgimento di operatori acquirenti PA, non subirà variazioni e verrà eseguita sempre il giorno antecedente ciascuna sessione di mercato.

Il GME procederà al pagamento, per conto degli operatori acquirenti PA, a valere sul deposito disponibile di questi ultimi, secondo quanto previsto nella DTF n. 03 P-GO.

Con riferimento alle GO oggetto della transazione, come già previsto attualmente, il controllo di validità e la verifica della loro presenza sul conto proprietà del Registro GSE, avviene all'atto della conferma da parte del GME. Sarà cura del venditore mantenerne quindi la disponibilità sul proprio conto proprietà.

4.2. Comunicazione degli esiti delle registrazioni sulla PB-GO

Il GME pubblica mensilmente, a livello aggregato, i dati e le informazioni relative alle registrazioni delle transazioni bilaterali di GO. Sul sito istituzionale, www.mercatoelettrico.org, nella sezione “Esiti dei Mercati”, il GME pubblica i seguenti dati mensili:

- a) quantità e tipologia di GO registrate, con relativo periodo di produzione;
- b) prezzo minimo e massimo;
- c) prezzo medio ponderato per le quantità registrate.

4.3. Comunicazione degli esiti delle procedure concorrenziali

Secondo quanto previsto dal Regolamento, il GME pubblica mensilmente, a livello aggregato, dati ed informazioni relative alle registrazioni delle transazioni bilaterali di GO in esito allo svolgimento delle procedure concorrenziali.

Sul sito istituzionale, www.mercatoelettrico.org, nella sezione “Esiti dei Mercati”, il GME pubblica i seguenti dati:

- a) quantità e tipologia di GO registrate, con relativo periodo di produzione;
- b) prezzo minimo e massimo;
- c) prezzo medio ponderato per le quantità registrate.

5. Movimentazioni dei conti proprietà associati al medesimo operatore

Gli operatori che dispongano di più profili di accesso, possono movimentare le GO nella propria disponibilità da un proprio conto proprietà ad un altro, associati ai relativi profili di accesso³¹, utilizzando l'apposita funzionalità presente sulla P-GO.

³¹ Vedi nota 10.

Le movimentazioni saranno consentite nel rispetto dei criteri di operatività dei profili di accesso definiti nel documento “DM GARANZIE DI ORIGINE – Regole Applicative - v.1 (novembre 2023)” e nel documento “Regole Applicative sui controlli relativi all'assolvimento degli obblighi per la riduzione dell'impronta di carbonio nel consumo di energia elettrica degli Energivori (ottobre 2024 e ss.mm. ii.)” pubblicati dal GSE sul proprio sito istituzionale www.gse.it e di seguito sinteticamente rappresentati:

- **Produttore** → può trasferire ovvero essere destinatario di tutte le tipologie di GO trasferibili sulla P-GO

idroelettrico	eolico	solare	geotermoelettrico	Bio	Altro	Gas Trasporti esportabile	Gas Trasporti non esportabile	Gas Altri usi esportabile	Gas Altri usi non esportabile	Gas elettrico
---------------	--------	--------	-------------------	-----	-------	---------------------------------	--	---------------------------------	-------------------------------------	------------------

- **Impresa di vendita** → può trasferire ovvero essere destinatario di tutte le tipologie di GO trasferibili sulla P-GO

idroelettrico	eolico	solare	geotermoelettrico	Bio	Altro	Gas Trasporti esportabile	Gas Trasporti non esportabile	Gas Altri usi esportabile	Gas Altri usi non esportabile	Gas elettrico
---------------	--------	--------	-------------------	-----	-------	---------------------------------	--	---------------------------------	-------------------------------------	------------------

- **Trader** → può trasferire ovvero essere destinatario di tutte le tipologie di GO trasferibili sulla P-GO

idroelettrico	eolico	solare	geotermoelettrico	Bio	Altro	Gas Trasporti esportabile	Gas Trasporti non esportabile	Gas Altri usi esportabile	Gas Altri usi non esportabile	Gas elettrico
---------------	--------	--------	-------------------	-----	-------	---------------------------------	--	---------------------------------	-------------------------------------	------------------

- **Utente dispacciamento in prelievo** → può essere destinatario di tutte le tipologie di GO riguardanti l'energia elettrica, trasferibili sulla P-GO

idroelettrico	eolico	solare	geotermoelettrico	Bio	Altro
---------------	--------	--------	-------------------	-----	-------

- **Energivoro** → può essere destinatario di tutte le tipologie di GO riguardanti l'energia elettrica, trasferibili sulla P-GO

idroelettrico	eolico	solare	geotermoelettrico	Bio	Altro
---------------	--------	--------	-------------------	-----	-------

- **Gestore impianto distribuzione stradale** → può trasferire ovvero essere destinatario delle sole tipologie di GO "Gas Trasporti esportabili" e "Gas Trasporti non esportabili", trasferibili sulla P-GO

Gas	Gas
Trasporti esportabile	Trasporti non esportabile

Tali movimentazioni non saranno soggette al pagamento dei corrispettivi, né saranno inserite nelle statistiche GO del GME.

Per accedere alla piattaforma di registrazione delle movimentazioni delle GO tra profili di accesso, selezionare il link disponibile sul sito www.mercatoelettrico.org, sezione "I Mercati/Accesso ai mercati/P-GO/Accesso a P-GO" ed **inserire l'ID Profilo e la password** indicata al momento della registrazione (paragrafo 2.3).

Dalla schermata principale (Figura 23) è possibile accedere alla Piattaforma della "**Registrazione Movimenti**" cliccando sul relativo link. La funzionalità non sarà disponibile per gli operatori che dispongono di un solo conto proprietà attivo.

Figura 23

Figura 24



Per registrare una movimentazione tra profili di accesso³² associati al medesimo Operatore, compilare i campi contenuti nella relativa finestra come segue (Figura 25):

Figura 25



³² Vedi nota 10.

- **Tipologia:** selezionare la tipologia delle GO oggetto della movimentazione³³, e relativo periodo di produzione³⁴, attraverso menu a tendina:
 - **anno e fonte energetica ovvero destinazione d'uso con eventuale contrassegno di esportabilità**, ove previsto;
 - **mese ovvero mesi di produzione:** selezionare il periodo di produzione indicando il mese “da”...”a” (mese di inizio e mese di fine produzione). Nel caso si volesse indicare un unico mese, ad esempio “gennaio”, selezionare “da Gennaio”...”a Gennaio”;
- **Paese di produzione:** selezionare il Paese di produzione oppure l’opzione “non specificato”;
- **Sostegno ricevuto:** è possibile indicare se si è ricevuto un eventuale sostegno alla produzione selezionando “SI” / “NO” / “NON SPECIFICATO”;
- **Codice Impianto (EAN):** è possibile indicare l’impianto di provenienza delle Garanzie di Origine da scambiare attraverso la digitazione del relativo codice identificativo EAN, che deve essere formato da 18 cifre;
- **Quantità:** indicare la quantità di GO che si intendono trasferire su un altro conto;
- **Destinatario:** selezionare il profilo di accesso sul cui conto corrispondente si desidera trasferire le GO indicate³⁵;

Dopo aver cliccato su “**Inserire Movimento**” la movimentazione si considera eseguita e non necessita della conferma da parte del profilo operativo del “destinatario”.

³³ contraddistinta da fonte energetica (per le GO riguardanti l’energia elettrica) ovvero destinazione d’uso (per le GO riguardanti il gas, inclusiva del contrassegno di esportabilità/non esportabilità per le sole GO gas trasporti e le GO gas altri usi).

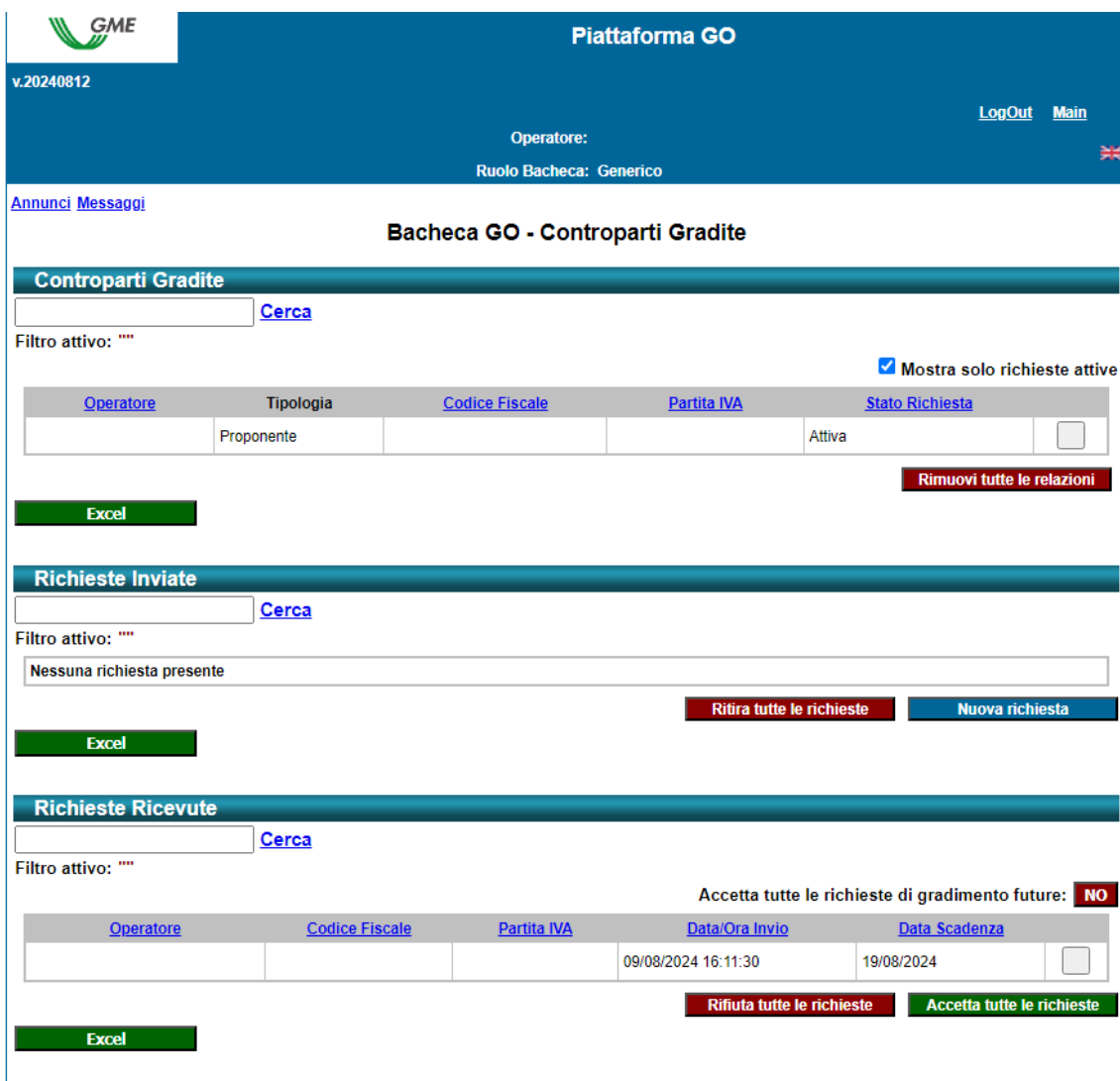
³⁴ Il periodo di produzione è costituito dalla coppia anno mese ovvero mesi di produzione.

³⁵ Vedi nota 10.

6.1.1. Invio richiesta di abilitazione ad operare in qualità di “controparte gradita”

Per stabilire una relazione di gradimento³⁷, occorre accedere all'apposita sezione “**Controparti Gradite**” della Bacheca GO e selezionare il tasto “**Nuova richiesta**”.

Figura 27



Piattaforma GO
v.20240812
Operatore: Ruolo Bacheca: Generico
LogOut Main

[Annunci](#) [Messaggi](#)

Bacheca GO - Controparti Gradite

Controparti Gradite

[Cerca](#)

Filtro attivo: ""

Mostra solo richieste attive

Operatore	Tipologia	Codice Fiscale	Partita IVA	Stato Richiesta
	Proponente			Attiva <input type="checkbox"/>

[Excel](#) [Rimuovi tutte le relazioni](#)

Richieste Inviare

[Cerca](#)

Filtro attivo: ""

Nessuna richiesta presente

[Excel](#) [Ritira tutte le richieste](#) [Nuova richiesta](#)

Richieste Ricevute

[Cerca](#)

Filtro attivo: ""

Accetta tutte le richieste di gradimento future: **NO**

Operatore	Codice Fiscale	Partita IVA	Data/Ora Invio	Data Scadenza
			09/08/2024 16:11:30	19/08/2024 <input type="checkbox"/>

[Excel](#) [Rifiuta tutte le richieste](#) [Accetta tutte le richieste](#)

³⁷ Ciascun operatore può inviare ad un altro operatore una richiesta di abilitazione ad operare in qualità di controparte gradita, indipendentemente dalla pubblicazione/visualizzazione in Bacheca di annunci di vendita/acquisto.

A seguito di tale operazione, la piattaforma mostra una web-form nella quale il richiedente può selezionare, a scelta, una “**richiesta di abilitazione a singolo operatore**” oppure una “**richiesta di abilitazione a tutti gli operatori**”

Figura 28



A seguito di scelta dell’opzione “**richiesta di abilitazione a singolo operatore**”, il richiedente deve:

- selezionare l’operatore abilitato alla Bacheca GO al quale si intende inviare la richiesta di relazione di gradimento, tramite apposita lista, riportante i seguenti campi:
 - Nominativo/Ragione sociale;
 - Codice Fiscale;
 - Partita IVA.
- indicare la **data di scadenza della richiesta**, decorsa la quale, senza che l’operatore destinatario l’abbia accettata o respinta, la richiesta viene automaticamente cancellata.

Figura 29

Nuova richiesta a singolo operatore

Proponente	
Operatore	Società
Controparte	
Operatore	Seleziona operatore
Codice fiscale	
Partita IVA	
- SEDE LEGALE	
Indirizzo	
Comune	
Provincia	
CAP	
Nazione	
Dettaglio richiesta	
Data scadenza	19/08/2024
Note	

A seguito di scelta dell'opzione "**richiesta di abilitazione a tutti gli operatori**", il richiedente deve indicare la **data di scadenza delle richieste (unica per tutte le richieste)**, decorsa la quale, le richieste non ancora accettate o respinte, vengono automaticamente cancellate.

Figura 30a

Nuova richiesta a tutti gli operatori

Proponente	
Operatore	Società
Dettaglio richiesta	
Data scadenza	19/08/2024
Note	<div style="border: 1px solid black; height: 100px;"></div>

Inserisci Richiesta **Chiudi**

Per entrambe le opzioni il richiedente può fornire, mediante compilazione di un apposito campo **Note** a testo libero, ogni ulteriore informazione che ritiene utile alla definizione della relazione di controparte gradita. Si specifica che, nel caso di "**richiesta di abilitazione a tutti gli operatori**", le informazioni inserite nel campo **Note** si considerano riferite a tutte le richieste.

Completata la compilazione della web-form:

- nel caso di "**richiesta di abilitazione a singolo operatore**", selezionando il tasto "**Inserisci Richiesta**", la piattaforma mostra una web-form di conferma. Selezionando il tasto "**Conferma**" (Fig. 30b):
 - o qualora l'operatore richiedente non abbia selezionato un destinatario con il quale già intercorre una relazione di gradimento attiva, ovvero una richiesta in attesa di conferma, la richiesta di gradimento viene acquisita dal Sistema della Bacheca GO e comunicata, attraverso un sistema di notifica interna, all'operatore destinatario;

- o qualora l'operatore richiedente abbia selezionato un destinatario con il quale già intercorre una relazione di gradimento attiva, ovvero una richiesta in attesa di conferma, la richiesta di gradimento viene respinta dal Sistema della Bachecca GO, comunicando al richiedente l'esistenza di una relazione attiva ovvero di una richiesta in attesa di conferma.

Figura 30b

Nuova richiesta a singolo operatore - Riepilogo -

Proponente	
Operatore	<input type="text"/>
Controparte	
Operatore	<input type="text"/>
Codice fiscale	<input type="text"/>
Partita IVA	<input type="text"/>
- SEDE LEGALE	
Indirizzo	<input type="text"/>
Comune	<input type="text"/>
Provincia	<input type="text"/>
CAP	<input type="text"/>
Nazione	<input type="text"/>
Dettaglio richiesta	
Data scadenza	<input type="text" value="14/03/2024"/>
Note	<div style="border: 1px solid #ccc; height: 100px; width: 100%;"></div>

Conferma Indietro Chiudi

- nel caso di **“richiesta di abilitazione a tutti gli operatori”**, selezionando il tasto **“Inserisci Richiesta”**, la piattaforma mostra una web-form di conferma. Selezionando il tasto **“Conferma”** (Fig. 30c)
 - qualora un destinatario di una richiesta sia stato a sua volta richiedente (richiesta reciproca), il Sistema accetta in automatico la richiesta, attivando, conseguentemente, la relazione di gradimento. Pertanto, la conferma della richiesta di gradimento di cui al successivo paragrafo 6.1.3, si realizza in automatico nell’ambito del sistema della Bacheca GO, senza necessità di conferme manuali da parte del destinatario, in quanto conseguente alla volontà espressa reciprocamente dagli operatori di voler instaurare una relazione di gradimento tra loro. Si specifica, in tal caso, che l’operatore che per primo ha inviato la richiesta visualizzerà, nella sezione “controparti gradite” (cfr. 6.1), la relazione di gradimento attiva in qualità di “proponente”, mentre l’operatore che ha inviato successivamente la richiesta visualizzerà, nella sezione “controparti gradite” (cfr. 6.1), la relazione di gradimento attiva in qualità di “controparte”.
 - per ciascuno dei restanti operatori destinatari il Sistema genera richieste distinte e:
 - qualora un destinatario abbia in precedenza attivato la funzionalità "Accetta in automatico le richieste future" ai sensi del successivo paragrafo 6.1.3, accetta in automatico tale richiesta, attivando, conseguentemente, la relazione di gradimento;
 - qualora un destinatario non abbia in precedenza attivato la funzionalità "Accetta in automatico le richieste future" ai sensi del successivo paragrafo 6.1.3 mette le richieste in stato di *pending* e la conferma dovrà avvenire da parte del destinatario tramite “conferma” manuale, secondo quanto previsto al successivo paragrafo 6.1.3.

Figura 30c

Nuova richiesta a tutti gli operatori
- sei sicuro di voler inviare la richiesta a tutti gli operatori della Bacheca GO? -

Proponente	
Operatore	Società
Dettaglio richiesta	
Data scadenza	19/08/2024
Note	Per tutti gli operatori
Conferma Indietro Chiudi	

Il richiedente potrà effettuare la modifica (consentita solo per singola richiesta) o la cancellazione delle richieste presentate (consentita o per singola richiesta o per tutte le richieste) fino a quando tali richieste non siano state ancora accettate ovvero rifiutate dagli operatori destinatari delle stesse ovvero non siano scadute. Per modificare ovvero cancellare una singola richiesta inviata occorre accedere alla sezione “**Controparti Gradite**” della Bacheca GO e selezionare, dalla lista delle “**Richieste Inviaste**”, la richiesta in elenco rispetto alla quale si vuole effettuare la modifica o la cancellazione. La piattaforma mostra una web-form con i dati della richiesta. L’operatore può procedere selezionando il tasto “**Modifica**” ovvero il tasto “**Ritira**”, operazioni che prevedono un ulteriore web-form di conferma.

Per cancellare tutte le “richieste inviate” occorre invece cliccare il pulsante “**Ritira tutte le richieste**” (presente in corrispondenza della lista delle richieste inviate) e confermare di voler proseguire con il ritiro di tutte le richieste presentate.

Figura 30d

Richiesta inviata

Proponente	
Operatore	<input type="text"/>
Controparte	
Operatore	<input type="text"/>
Codice fiscale	<input type="text"/>
Partita IVA	<input type="text"/>
- SEDE LEGALE	
Indirizzo	<input type="text"/>
Comune	<input type="text"/>
Provincia	<input type="text"/>
CAP	<input type="text"/>
Nazione	<input type="text"/>
Dettaglio richiesta	
Data scadenza	<input type="text" value="31/05/2024"/>
Data/Ora invio proponente	<input type="text" value="04/03/2024 12:44:55"/>
Note	<div style="border: 1px solid #ccc; height: 100px; width: 100%;"></div>

6.1.2. Notifiche relative alle richieste di abilitazione ad operare in qualità di “controparte gradita”

Al fine di agevolare la gestione delle richieste di abilitazione ad operare in qualità di “controparte gradita”, il Sistema prevede una funzionalità di notifica, attraverso la quale comunicare agli operatori destinatari la presenza di richieste di abilitazione in attesa di conferma ai sensi del successivo 6.1.3.

Nello specifico, il Sistema informatico invia un messaggio all'operatore destinatario, agli indirizzi e-mail dei referenti per le comunicazioni indicati in corrispondenza dei profili operativi abilitati alla Bacheca GO³⁸, con il quale si invita tale operatore ad accedere alla Bacheca GO per visionare la richiesta ricevuta.

La funzionalità di notifica è attivata in automatico con la facoltà per l'operatore di disattivarla in qualsiasi momento, accedendo all'apposita sezione presente nell'ambito del Sistema della Bacheca GO.

Bacheca GO - Gestione notifiche

Controparti Gradite	
Notifiche email	<input type="checkbox"/>
Annunci	
Notifiche email	<input checked="" type="checkbox"/>
Modifica	
Chiudi	

Al fine di consentire il corretto invio e la conseguente ricezione delle suddette notifiche e-mail, si ricorda che l'operatore può comunicare al GME, in ogni momento, eventuali variazioni degli indirizzi e-mail salvati sul sistema informatico della Bacheca, qualora gli stessi non risultassero più aggiornati.

Si specifica che la funzionalità di notifica costituisce un mero ausilio operativo e che azioni poste in essere dagli operatori successivamente all'invio della notifica potrebbero determinare mancate corrispondenze tra notifica e quanto presente in Bacheca.

6.1.3. Conferma ovvero rifiuto della richiesta di abilitazione ad operare in qualità di controparte gradita

Per visualizzare le richieste di relazione di gradimento ricevute occorre accedere alla sezione "**Controparti Gradite**" della Bacheca GO.

³⁸ Si consiglia di verificare la presenza di detti messaggi anche nella cartella di spam/posta indesiderata.

L'operatore, in corrispondenza di ciascuna richiesta presente nell'elenco "**Richieste Ricevute**", seleziona la riga relativa a tale richiesta e una volta visualizzate, attraverso una web-form, le informazioni inviate dal richiedente, entro la scadenza della richiesta, può accettare di instaurare una relazione di gradimento, selezionando il tasto "**Accetta**" ovvero respingere tale richiesta, selezionando "**Rifiuta**".

Figura 31

Richiesta ricevuta

Proponente

Operatore

Codice fiscale

Partita IVA

- SEDE LEGALE

Indirizzo

Comune

Provincia

CAP

Nazione

Controparte

Operatore

Dettaglio richiesta

Data scadenza

Data/Ora invio proponente

Note

AccettaRifiutaChiudi

Dopo tale selezione la piattaforma mostra un ulteriore web-form di conferma.

Figura 31b

Richiesta ricevuta

- sei sicuro di voler accettare la richiesta? -

Proponente	
Operatore	<input type="text"/>
Codice fiscale	<input type="text"/>
Partita IVA	<input type="text"/>
- SEDE LEGALE	
Indirizzo	<input type="text"/>
Comune	<input type="text"/>
Provincia	<input type="text"/>
CAP	<input type="text"/>
Nazione	<input type="text"/>
Controparte	
Operatore	<input type="text"/>
Dettaglio richiesta	
Data scadenza	<input type="text" value="14/03/2024"/>
Data/Ora invio proponente	<input type="text" value="04/03/2024 14:34:00"/>
Note	<div style="border: 1px solid #ccc; height: 100px; width: 100%;"></div>

Conferma Indietro Chiudi

L'operatore inoltre può "accettare" ovvero "rifiutare" tutte le "richieste ricevute" cliccando, rispettivamente, il pulsante "Accetta tutte le richieste" ovvero "Rifiuta tutte le richieste" (presenti in corrispondenza della lista delle richieste ricevute) e confermare di voler proseguire con l'accettazione ovvero il rifiuto di tutte le richieste ricevute (vedi figura 27).

Infine, l'operatore avrà la facoltà di scegliere di accettare indistintamente ed automaticamente tutte le richieste di gradimento future che gli dovessero pervenire,

mediante attivazione del flag “Accetta tutte le richieste di gradimento future” presente in corrispondenza della lista delle richieste ricevute (vedi figura 27). A seguito di tale operazione, all’operatore viene richiesta la conferma di proseguire con tale scelta. L’operatore può disattivare la scelta “Accetta tutte le richieste di gradimento future” in qualsiasi momento, agendo sempre sul suddetto flag. A seguito di tale operazione, all’operatore viene richiesta la conferma di proseguire con tale scelta.

6.1.4. Cancellazione delle relazioni di gradimento

Per interrompere una relazione di gradimento attiva occorre accedere alla sezione “**Controparti Gradite**” della Bacheca GO e selezionare l’operatore nell’elenco delle “**Controparti Gradite**” rispetto al quale si vuole cancellare la relazione di gradimento. La piattaforma mostra una web-form con i dati della relazione di gradimento dove è possibile selezionare “**Rimuovi**”.

Figura 32

Richiesta accettata

Proponente

Operatore

Controparte

Operatore

Codice fiscale

Partita IVA

- SEDE LEGALE

Indirizzo

Comune

Provincia

CAP

Nazione

Dettaglio richiesta

Data scadenza

Data/Ora invio proponente

Data/Ora conferma controparte

Note

A seguito di tale operazione nell’elenco “**Controparti gradite**” di entrambi gli operatori coinvolti nella relazione, lo stato di tale relazione verrà visualizzata come “**Non Attiva**”. La richiesta di cancellazione viene acquisita dal Sistema della Bacheca GO e comunicata, attraverso un sistema di notifica interna, all’operatore destinatario.

L'operatore inoltre può cancellare tutte le relazioni di gradimento in essere cliccando il pulsante "Rimuovi tutte le relazioni" (presente in corrispondenza della lista delle "Controparti gradite") e confermare di voler proseguire con la cancellazione di tutte le relazioni di gradimento attive in quel momento.

6.2. Sezione Annunci

Dalla schermata principale (Figura 23) è possibile accedere alla sezione “**Annunci**” della Piattaforma cliccando sul relativo link.

Figura 33

v.20240226
LogOut Main

Operatore: 🇬🇧

Bacheca [Storico Annunci](#)

[Aggiorna Lista](#)

Annunci Pubblicati

Mostra elementi Cerca:

	Codice	Data e ora di pubblicazione	Tipologia	Tipologia di GO	Periodo di produzione	Paese di Produzione	Sostegno Ricevuto	Quantità	Prezzo	Data di Consegna	Modello Contrattuale	Data di Scadenza
	<input type="text" value="Codice"/>	<input type="text" value="Data e ora di pub"/>	<input type="text" value="Tipologia"/>	<input type="text" value="Tipologia di GO"/>	<input type="text" value="Periodo di produz"/>	<input type="text" value="Paese di Pro"/>	<input type="text" value="Sostegno Ric"/>	<input type="text" value="Quant"/>	<input type="text" value="Prezzo"/>	<input type="text" value="Data di Cons"/>	<input type="text" value="Modello Contrattuale"/>	<input type="text" value="Data di Scad"/>
	23	22/02/2024 21:36:07	Acquisto	2024_Altro	Marzo - Maggio	Italia	Si	50	42	31/01/2025	ALTRO FORMAT	30/05/2025 20:50
Manifesta Interesse	Contatta	26	23/02/2024 10:59:40	Vendita	Febbraio - Maggio	Estero	Non specificato	400	25	30/04/2024	ALTRO FORMAT	30/04/2024 04:30
Manifesta Interesse	Contatta	34	26/02/2024 14:50:22	Acquisto	Febbraio - Marzo	Non specificato	Si	8500	32	30/04/2024	ALTRO FORMAT	30/04/2024 20:30

Excel Risultati da 1 a 3 di 3 elementi Inizio Precedente 1 Successivo Fine

Annunci Confermati

	Codice	Data e ora di pubblicazione	Tipologia	Tipologia GO	Operatore	Ruolo	Periodo di Produzione	Quantità (Mwh)	Prezzo (€/Mwh)	Paese di produzione	Sostegno Ricevuto	Data di consegna
Dettaglio	Riproponi	3	12/02/2024 11:52:10	Acquisto	2024_Altro	Controparte	Aprile - Maggio	500	40,00	Non specificato	Non specificato	30/04/2024
Dettaglio		4	09/02/2024 14:25:02	Vendita	2024_GasElettrico	Proponente	Gennaio - Agosto	6700	20,00	Estero	No	31/12/2024
Dettaglio		5	20/02/2024 10:52:35	Acquisto	2024_Bio	Proponente	Febbraio - Marzo	5000	32,00	Italia	No	30/04/2024
Dettaglio		6	20/02/2024 10:53:46	Acquisto	2024_Bio	Proponente	Febbraio - Marzo	5000	32,00	Italia	No	30/04/2024
Dettaglio		10	20/02/2024 15:48:54	Acquisto	2024_Bio	Proponente	Febbraio - Marzo	700	59,00	Italia	No	30/04/2024
Dettaglio	Riproponi	11	21/02/2024 10:43:44	Acquisto	2024_Altro	Controparte	Aprile - Maggio	500	40,00	Non specificato	Non specificato	30/04/2024
Dettaglio		12	21/02/2024 16:02:09	Acquisto	2024_Bio	Proponente	Febbraio - Marzo	500	25,00	Italia	No	30/04/2024
Dettaglio		14	22/02/2024 10:05:45	Acquisto	2024_GasTrasportiEs	Proponente	Gennaio - Marzo	30000	10,00	Estero	No	29/02/2024
Dettaglio		15	22/02/2024 10:20:04	Vendita	2024_GasElettrico	Proponente	Gennaio - Agosto	6700	20,00	Estero	No	31/12/2024

1 2

Annuncio confermato dalla controparte
 Annuncio confermato in qualità di controparte

Excel

Nuovo Annuncio Pubblicati Ritirati Scaduti

Annunci Propri

	Codice	Tipologia	Tipologia GO	Periodo di Produzione	Quantità (Mwh)	Prezzo (€/Mwh)	Paese di produzione	Sostegno Ricevuto	Codice impianto (EAN)	Data e ora di pubblicazione	Data di consegna	Stato
Dettaglio	Riproponi	25	Acquisto	2024_Altro	Aprile - Maggio	500	40,00	Non specificato	Non specificato	22/02/2024 22:39:31	30/04/2024	Ritirato
Dettaglio	Riproponi	30	Acquisto	2024_GasTrasportiN	Aprile - Maggio	500	40,00	Non specificato	Non specificato	24/02/2024 12:41:30	06/03/2024	Ritirato
Dettaglio	Riproponi	31	Vendita	2024_Altro	Aprile - Maggio	500	40,00	Non specificato	Non specificato	25/02/2024 12:11:57	30/04/2024	Ritirato
Dettaglio	Riproponi	32	Acquisto	2024_Altro	Aprile - Maggio	500	40,00	Non specificato	Non specificato	26/02/2024 09:19:22	30/04/2024	Ritirato
Dettaglio	Riproponi	33	Acquisto	2024_Altro	Aprile - Maggio	800	40,00	Non specificato	Non specificato	26/02/2024 10:53:58	30/04/2024	Pubblicato

Excel

6.2.1. Visualizzazione Annunci

Gli **annunci pubblicati** sono mostrati in forma anonima (senza indicazione del nominativo del proponente) e riportano in evidenza le seguenti informazioni:

- **Id annuncio:** numero progressivo generato automaticamente dalla Bacheca
- **Data di pubblicazione:** indica la data di pubblicazione dell'annuncio con indicazione dell'ora e minuti
- **Tipo: Vendita oppure Acquisto**
- **Tipologia di GO**
- **Paese di produzione**
- **Sostegno ricevuto**
- **Quantità**
- **Prezzo**
- **Data di consegna**
- **Modello contrattuale³⁹**
- **Data di scadenza dell'annuncio**

Figura 34

³⁹ Standard contrattuale RECS oppure altro format.

Annunci Pubblicati												Aggiorna Lista	
Codice	Data e ora di pubblicazione	Tipologia	Tipologia di GO	Periodo di produzione	Paese di Produzione	Sostegno Ricevuto	Quantità	Prezzo	Data di Consegna	Modello Contrattuale	Data di Scadenza	Cerca:	
Codice	Data e ora di pub	Tipologia	Tipologia di GO	Periodo di produz	Paese di Pro	Sostegno Ric	Quant	Prezz	Data di Cons	Modello Contrattuale	Data di Scad		
23	22/02/2024 21:36:07	Acquisto	2024_Altro	Marzo - Maggio	Italia	Si	50	42	31/01/2025	ALTRO FORMAT	30/05/2025 20:50		
		Manifesta Interesse	Contatta										
26	23/02/2024 10:59:40	Vendita	2024_Altro	Febbraio - Maggio	Estero	Non specificato	400	25	30/04/2024	ALTRO FORMAT	30/04/2024 04:30		
		Manifesta Interesse	Contatta										
34	26/02/2024 14:50:22	Acquisto	2024_Idroelett rico	Febbraio - Marzo	Non specificato	Si	8500	32	30/04/2024	ALTRO FORMAT	30/04/2024 20:30		
		Manifesta Interesse	Contatta										

Excel Risultati da 1 a 3 di 3 elementi

Inizio Precedente 1 Successivo Fine

Le restanti informazioni inserite dal proponente possono essere visualizzate, selezionando, in corrispondenza dell'annuncio, il tasto “**Manifesta Interesse**”.

L'informazione relativa a:

- **Codice Impianto EAN** è visualizzabile, qualora inserita dal proponente, unicamente dall'operatore che manifesti interesse per l'annuncio;
- **Indirizzo e-mail indicato dal proponente⁴⁰** è resa disponibile unicamente all'operatore che manifesti interesse per l'annuncio.

Gli annunci sono mostrati sulla Bacheca GO con due colori differenti per distinguere gli annunci selezionabili ovvero rispetto ai quali, sussistendo una relazione di gradimento, l'operatore interessato può manifestare interesse, dagli annunci non selezionabili.

In corrispondenza di ciascun annuncio selezionabile, l'operatore può selezionare “**Contatta**” (cfr. paragrafo 6.3) per richiedere al proponente maggiori e ulteriori informazioni sull'annuncio, attraverso una funzionalità di chat.

Per una più rapida visualizzazione, l'utente può selezionare gli annunci sulla base di uno o più elementi informativi di proprio interesse costituenti l'annuncio. In corrispondenza dei propri annunci (Figura 32) l'operatore può visualizzare sulla Bacheca GO lo “stato” degli annunci, ovvero:

⁴⁰ Tale campo non verrà mai visualizzato nell'ambito dell'annuncio ma memorizzato sul sistema informatico della Bacheca ed utilizzato per inviare al proponente le notifiche relative agli annunci. Tale indirizzo e-mail sarà reso disponibile unicamente all'operatore che manifesti interesse per l'annuncio.

- **Pubblicato:** annuncio è esposto in Bacheca;
- **Scaduto:** annuncio pubblicato in precedenza per il quale sia decorsa la data di scadenza. Tale annuncio, pertanto, non è più visibile per gli altri operatori;
- **Ritirato:** annuncio eliminato dalla Bacheca GO su azione dell'Operatore;

Figura 35

Nuovo Annuncio Pubblicati Ritirati Scaduti

Annunci Propri

	Codice	Tipologia	Tipologia GO	Periodo di Produzione	Quantità (Mwh)	Prezzo (€/Mwh)	Paese di produzione	Sostegno Ricevuto	Codice Impianto (EAN)	Data e ora di pubblicazione	Data di consegna	Stato
Dettaglio Riproponi	25	Acquisto	2024_Altro	Aprile - Maggio	500	40,00	Non specificato	Non specificato		22/02/2024 22:39:31	30/04/2024	Ritirato
Dettaglio Riproponi	30	Acquisto	2024_GasTrasportiN	Aprile - Maggio	500	40,00	Non specificato	Non specificato		24/02/2024 12:41:30	06/03/2024	Ritirato
Dettaglio Riproponi	31	Vendita	2024_Altro	Aprile - Maggio	500	40,00	Non specificato	Non specificato		25/02/2024 12:11:57	30/04/2024	Ritirato
Dettaglio Riproponi	32	Acquisto	2024_Altro	Aprile - Maggio	500	40,00	Non specificato	Non specificato		28/02/2024 09:19:22	30/04/2024	Ritirato
Dettaglio Riproponi	33	Acquisto	2024_Altro	Aprile - Maggio	800	40,00	Non specificato	Non specificato		26/02/2024 10:53:58	30/04/2024	Pubblicato

Excel

Gli “Annunci Confermati” sono mostrati in una apposita lista (Figura 36) con distinzione tra:

- annunci propri confermati da una controparte gradita;
- annunci di altri operatori confermati in qualità di controparte gradita.

Figura 36

Annunci Confermati

	Codice	Data e ora di pubblicazione	Tipologia	Tipologia GO	Operatore	Ruolo	Periodo di Produzione	Quantità (Mwh)	Prezzo (€/Mwh)	Paese di produzione	Sostegno Ricevuto	Data di consegna
Dettaglio Riproponi	3	12/02/2024 11:52:10	Acquisto	2024_Altro		Controparte	Aprile - Maggio	500	40,00	Non specificato	Non specificato	30/04/2024
Dettaglio	4	09/02/2024 14:25:02	Vendita	2024_GasElettrico		Proponente	Gennaio - Agosto	6700	20,00	Estero	No	31/12/2024
Dettaglio	5	20/02/2024 10:52:35	Acquisto	2024_Bio		Proponente	Febbraio - Marzo	5000	32,00	Italia	No	30/04/2024
Dettaglio	6	20/02/2024 10:53:46	Acquisto	2024_Bio		Proponente	Febbraio - Marzo	5000	32,00	Italia	No	30/04/2024
Dettaglio	10	20/02/2024 15:48:54	Acquisto	2024_Bio		Proponente	Febbraio - Marzo	700	59,00	Italia	No	30/04/2024
Dettaglio Riproponi	11	21/02/2024 10:43:44	Acquisto	2024_Altro		Controparte	Aprile - Maggio	500	40,00	Non specificato	Non specificato	30/04/2024
Dettaglio	12	21/02/2024 16:02:09	Acquisto	2024_Bio		Proponente	Febbraio - Marzo	500	25,00	Italia	No	30/04/2024
Dettaglio	14	22/02/2024 10:05:45	Acquisto	2024_GasTrasportiEs		Proponente	Gennaio - Marzo	30000	10,00	Estero	No	29/02/2024
Dettaglio	15	22/02/2024 10:20:04	Vendita	2024_GasElettrico		Proponente	Gennaio - Agosto	6700	20,00	Estero	No	31/12/2024

1 2

Annuncio confermato dalla controparte
 Annuncio confermato in qualità di controparte

Excel

Le modalità di visualizzazione sono le medesime per tutti i profili di accesso riconducibili al medesimo operatore.

6.2.2. Presentazione degli annunci

Per presentare annunci di vendita ovvero di acquisto, occorre accedere alla sezione “Annunci” della Bachecca GO e selezionare il tasto “Nuovo Annuncio”.

A seguito di tale operazione, la piattaforma mostra una web-form da compilare con le seguenti informazioni⁴¹:

- **Tipologia***: selezionare **VENDITA** oppure **ACQUISTO**;
- **Tipologia di GO**⁴²: selezionare la tipologia delle GO oggetto dell’annuncio e relativo periodo di produzione⁴³ attraverso un menu a tendina:
 - **Anno di produzione**⁴⁴;
 - **fonte energetica ovvero destinazione d’uso con eventuale contrassegno di esportabilità** ove previsto;
 - **mese ovvero mesi di produzione**: selezionare il periodo di produzione indicando il mese “da”...”a” (mese di inizio e mese di fine produzione). Nel caso si volesse indicare un unico mese, ad esempio “gennaio”, selezionare “da Gennaio”...”a Gennaio”;
- **Paese di produzione***: selezionare tra IT (Italia), EX (Estero⁴⁵), NON SPECIFICATO;
- **Sostegno ricevuto***: è possibile indicare se si è ricevuto un eventuale sostegno alla produzione selezionando “SI” / “NO” / “NON SPECIFICATO”;

⁴¹ Le informazioni minime obbligatorie per la presentazione di un annuncio sono contrassegnate sulla piattaforma da un asterisco.

⁴² Le tipologie di GO selezionabili saranno le medesime, di tempo in tempo, ammesse alle contrattazioni sui sistemi P-GO.

⁴³ Sulla Bacheca GO il periodo di produzione è costituito dalla coppia anno mese ovvero mesi di produzione.

⁴⁴ L’anno è selezionabile all’interno di un intervallo intercorrente tra l’anno di contrattabilità disponibile al momento di inserimento dell’annuncio e il 10° anno successivo. Pertanto, l’operatore potrà scegliere l’anno di produzione tra i seguenti n, n+1,n+10, con n anno di produzione ancora valido per la contrattazione, al momento dell’inserimento dell’annuncio. (es: considerato l’anno 2024 il momento di inserimento dell’annuncio, l’operatore potrà scegliere di indicare uno fra i seguenti anni di produzione: 2023, 2024, 2025,, 2034)

⁴⁵ L’operatore proponente l’annuncio può specificare nel campo facoltativo “Note” il paese estero corrispondente all’indicazione “EX”

- **Codice Impianto (EAN):** è possibile indicare l'impianto di provenienza delle GO, attraverso la digitazione del relativo codice identificativo EAN, che deve essere formato da 18 cifre⁴⁶;
- **Capacità installata/Taglia dell'impianto:** è possibile indicare la taglia dell'impianto, espressa in MW;
- **Data di entrata in esercizio commerciale dell'impianto;**
- **Quantità*:** indicare la quantità di GO che si intende vendere ovvero acquistare;
- **Prezzo*:** indicare il prezzo unitario di vendita ovvero di acquisto;
- **Data di consegna*:** indicare la data entro la quale sarà effettuata l'intera consegna delle GO, mediante selezione da apposito calendario. La data di consegna è validamente indicata qualora inclusa nel periodo di contrattabilità delle GO oggetto dell'annuncio;
- **Modello contrattuale*:** selezionare STANDARD CONTRATTUALE RECS oppure ALTRO FORMAT e caricare in formato pdf il modello di contratto di riferimento dichiarato⁴⁷;
- **Note:** campo libero descrittivo nel quale è possibile facoltativamente inserire ulteriori informazioni volte a specificare le caratteristiche dell'annuncio di vendita ovvero di acquisto;
- **Indirizzo e-mail*:** indicare l'indirizzo e-mail al quale saranno inviate le notifiche di manifestazione di interesse per l'annuncio. Tale campo non verrà visualizzato nell'ambito dell'annuncio, ma memorizzato sul Sistema informatico della Bacheca GO per l'invio delle notifiche relative agli annunci. Tale indirizzo e-mail sarà reso disponibile unicamente all'operatore che manifesti interesse per l'annuncio;

⁴⁶ Tale campo, ove compilato dal proponente l'annuncio, verrà visualizzato nell'ambito dell'annuncio solo a seguito di manifestazione di interesse per l'annuncio stesso.

⁴⁷ Il GME non effettua alcun controllo né formale, né sostanziale su quanto caricato dall'operatore.

- **Data e orario di scadenza dell'annuncio***: indicare la data e l'orario di fine validità dell'annuncio. Decorsa tale validità, l'annuncio verrà eliminato automaticamente dalla Bacheca GO. La data e l'orario di scadenza dell'annuncio sono validamente indicati qualora inclusi nel periodo di contrattabilità delle GO oggetto dell'annuncio e antecedente o al massimo coincidente con la data di consegna.

Figura 37

Nuovo Annuncio

Tipologia* Vendita Acquisto

Tipologia GO* --- seleziona anno ---
Altro

Periodo di Produzione* da --- seleziona mese --- a --- seleziona mese ---

Paese di produzione* Estero

Sostegno Ricevuto* No

Codice Impianto (EAN)

Capacità Installata/Taglia dell'impianto (MW)

Data di entrata in esercizio commerciale dell'impianto

Modello Contrattuale* ALTRO FORMATO
[Carica Modello del Contratto](#)

Quantità (Mwh)*

Prezzo (€/Mwh)* #,00

Data di scadenza* 16:09

Data di consegna*

Mail Proponente per notifiche su annuncio*

Conferma mail*

Note

[Inserisci Annuncio](#) [Annulla](#)

I campi contrassegnati con l'asterisco sono obbligatori

Completata la compilazione della web-form, mediante selezione del tasto **"Pubblica"** l'annuncio verrà registrato sul sistema e mostrato quindi in Bacheca GO.

Figura 37b

Pubblica	
Tipologia	Acquisto
Tipologia GO	2024_Altro
Periodo di Produzione	Da Aprile a Maggio
Paese di produzione	Non specificato
Sostegno Ricevuto	Non specificato
Codice Impianto (EAN)	
Capacità Installata/Taglia dell'impianto (MW)	
Data di entrata in esercizio commerciale dell'impianto	
Modello Contrattuale	ALTRO FORMAT - File: Altro Format.pdf
Quantità (Mwh)	500
Prezzo (€/Mwh)	40,00
Data di scadenza	30/04/2024
Data di consegna	30/04/2024
Mail Proponente per notifiche su annuncio	email@email.com
Note	

Pubblica
Annulla

6.2.3. Verifiche di validità degli annunci

Il sistema informatico della Bacheca GO esegue il controllo di validità degli annunci durante la fase stessa di compilazione della relativa web-form di presentazione da parte del proponente, verificando che vengano inserite tutte le informazioni minime obbligatorie previste per la presentazione di un annuncio, secondo quanto stabilito nel Regolamento e contrassegnate nella web-form con un asterisco. Qualora tali controlli siano positivamente verificati, il sistema consente la pubblicazione dell'annuncio sulla Bacheca GO.

6.2.4. Riproposizione annuncio

Per riproporre sulla Bacheca GO un proprio annuncio non più visibile nella lista degli **"Annunci Pubblicati"**, l'operatore può selezionare, in corrispondenza dell'annuncio da riproporre, il tasto **"Riproponi"** nella lista degli **"Annunci Confermati"** (Figura 34).

Inoltre, l'operatore ha possibilità di riproporre un annuncio proprio non ancora confermato. Per riproporre tale annuncio l'operatore può selezionare, in corrispondenza dell'annuncio da riproporre, il tasto **"Riproponi"** nella lista degli **"Annunci Propri"** (Figura 33).

A seguito di tali operazioni, la piattaforma mostra una web-form dell'annuncio con i dati precompilati, con possibilità di modifica prima di confermarne la pubblicazione sulla Bacheca GO.

6.2.5. Modifica e cancellazione degli annunci

L'operatore che abbia pubblicato un annuncio può modificarlo ovvero eliminarlo in qualsiasi momento, purché tale annuncio non risulti scaduto o non sia oggetto di manifestazione di interesse.

L'operatore, per modificare o cancellare un proprio annuncio già pubblicato sulla Bacheca GO, nella sezione ANNUNCI della Bacheca GO, in relazione agli **"Annunci Propri"**, deve selezionare **"Dettaglio"** (Figura 33) presente sulla riga relativa all'annuncio di interesse. La piattaforma mostra una web-form attraverso la quale è possibile procedere alla modifica ovvero alla cancellazione dell'annuncio, previa web-form di conferma.

Figura 38

Modifica Annuncio

Codice	30
Tipologia*	<input type="radio"/> Vendita <input checked="" type="radio"/> Acquisto
Stato	Publicato
Tipologia GO*	2024
	GasTrasportiNonEsporta
Periodo di Produzione*	da Aprile a Maggio
Paese di produzione*	Non specificato
Sostegno Ricevuto*	Non specificato
Codice Impianto (EAN)	
Capacità Installata/Taglia dell'impianto (MW)	
Data di entrata in esercizio commerciale dell'impianto	30/04/2024
	ALTRO FORMAT
Modello Contrattuale*	Carica Modello del Contratto
	NomNome
	Scarica
Quantità (Mwh)*	500
Prezzo (€/Mwh)*	40,00
Data di scadenza*	06/03/2024 06:00
Data di consegna*	30/04/2024
Mail Proponente per notifiche su annuncio*	
Conferma mail*	
Note	

I campi contrassegnati con l'asterisco sono obbligatori

Nel caso di modifica dell'annuncio occorre selezionare il tasto "**Modifica Annuncio**"; nel caso di cancellazione il tasto "**Ritira Annuncio**".

Un annuncio "**Confermato**" (annuncio che ha ricevuto una manifestazione di interesse) viene automaticamente cancellato dalla lista degli "**Annunci Pubblicati**". Un annuncio

“**Confermato**” può essere ripubblicato dall’operatore proponente come nuovo annuncio, attraverso la funzionalità definita nel precedente paragrafo 6.2.4.

Un annuncio modificato verrà pubblicato sulla Bacheca GO come nuovo annuncio.

Nel caso in cui un operatore venga sospeso o escluso dalla PB-GO ovvero dalla Bacheca GO gli annunci da questo inseriti vengono automaticamente cancellati dalla Bacheca GO.

6.2.6. Notifiche relative agli annunci

Al fine di informare gli operatori della presenza di nuovi annunci ovvero di modifica di annunci precedentemente pubblicati sulla Bacheca GO, il Sistema prevede una funzionalità di notifica, attraverso la quale si comunica a tutti gli operatori della Bacheca GO la presenza di nuovi annunci ovvero la modifica di annunci.

Nello specifico, il Sistema informatico invia un messaggio a ciascun operatore, agli indirizzi e-mail dei referenti per le comunicazioni indicati in corrispondenza dei profili operativi abilitati alla Bacheca GO⁴⁸, con il quale si rende nota la presenza di nuovi annunci ovvero di annunci modificati.

La funzionalità di notifica è attivata in automatico con la facoltà per l’operatore di disattivarla in qualsiasi momento, accedendo all’apposita sezione presente nell’ambito del Sistema della Bacheca GO

Bacheca GO - Gestione notifiche

Controparti Gradite	
Notifiche email	<input type="checkbox"/>
Annunci	
Notifiche email	<input checked="" type="checkbox"/>
Modifica	Chiudi

⁴⁸ Si consiglia di verificare la presenza di detti messaggi anche nella cartella di spam/posta indesiderata.

Al fine di consentire il corretto invio e la conseguente ricezione delle suddette notifiche e-mail, si ricorda che l'operatore può comunicare al GME, in ogni momento, eventuali variazioni degli indirizzi e-mail salvati sul sistema informatico della Bacheca, qualora gli stessi non risultassero più aggiornati.

Si specifica che la funzionalità di notifica costituisce un mero ausilio operativo e che azioni poste in essere dagli operatori successivamente all'invio della notifica potrebbero determinare mancate corrispondenze tra notifica e quanto presente in Bacheca.

6.2.7. Scadenza annunci

Qualora, entro il termine di scadenza l'annuncio non riceva alcuna manifestazione di interesse, lo stesso viene automaticamente cancellato dalla Bacheca GO. Il sistema informatico informa dell'avvenuta scadenza l'operatore proponente, inviando un messaggio e-mail all'indirizzo indicato al momento di presentazione dell'annuncio.

6.2.8. Manifestazione di interesse per un annuncio

La manifestazione di interesse è consentita per gli annunci presentati da operatori con i quali intercorre una relazione di gradimento attiva.

Un operatore per manifestare interesse per un annuncio pubblicato sulla Bacheca GO da un altro operatore deve accedere alla sezione ANNUNCI della Bacheca GO e, in relazione agli **"Annunci Pubblicati"**, in corrispondenza dell'annuncio di interesse, selezionare **"Manifesta Interesse"** (Figura 34).

A seguito di tale operazione, la piattaforma mostra una web-form che l'operatore dovrà compilare inserendo obbligatoriamente il proprio indirizzo e-mail⁴⁹.

⁴⁹ Tale informazione verrà resa disponibile unicamente all'operatore che ha proposto l'annuncio.

Figura 39

Conferma Interesse	
Codice	26
Tipologia	Vendita
Tipologia GO	2024_Altro
Periodo di Produzione	da Febbraio a Maggio
Paese di produzione	Estero
Sostegno Ricevuto	Non specificato
Capacità Installata/Taglia dell'impianto (MW)	
Data di entrata in esercizio commerciale dell'impianto	31/03/2024
Modello Contrattuale	ALTRO FORMAT - File: Altro formato.pdf
Quantità (Mwh)	400
Prezzo (€/Mwh)	25,00
Data di scadenza	30/04/2024
Data di consegna	30/04/2024
Note	
Mail Controparte per notifiche su annuncio*	<input type="text"/>
<input type="button" value="Conferma"/> <input type="button" value="Annulla"/>	

Ai fini della manifestazione di interesse, l'operatore interessato ad un annuncio può, in corrispondenza di tale annuncio, attivare, in anonimato, nell'ambito della Bachecca GO, uno scambio di messaggi (tasto "**Contatta**") con l'operatore proponente, qualora sia interessato ad esempio ad avere maggiori informazioni sull'annuncio stesso (cfr. 6.3).

Completata la compilazione della web-form mediante selezione del tasto "**Manifesta Interesse**" l'annuncio viene automaticamente "**Confermato**" e il sistema informatico della Bachecca GO:

- invia all'operatore proponente l'annuncio, all'indirizzo e-mail indicato al momento della presentazione dell'annuncio, la notifica di avvenuta "manifestazione di interesse", per il suo annuncio, nonché i dati e le informazioni dell'operatore che ha manifestato interesse (ragione sociale, sede legale e Partita IVA) comprensivi dell'indirizzo e-mail indicato nella manifestazione di interesse;
- mostra all'operatore che ha manifestato interesse i dati e le informazioni dell'operatore proponente l'annuncio (ragione sociale, sede legale e Partita IVA) comprensivi dell'indirizzo e-mail indicato al momento della presentazione dell'annuncio.

6.3. Funzionalità “Contatta” - messaggistica degli annunci pubblicati

L’operatore interessato ad un annuncio può, in corrispondenza di tale annuncio, attivare, in anonimato, nell’ambito della Bacheca GO, uno scambio di messaggi (selezione del tasto “**Contatta**” come rappresentato in Figura 34) con l’operatore proponente, qualora sia interessato a ricevere maggiori informazioni sull’annuncio stesso, prima di manifestare interesse. Al momento dell’attivazione della chat, l’operatore può inserire un indirizzo e-mail, che non verrà mostrato al proponente l’annuncio, al quale ricevere le notifiche di presenza di messaggi.

La funzionalità di messaggistica è attivabile unicamente in corrispondenza degli annunci selezionabili, previa accettazione del relativo disclaimer. **A seguito di manifestazione di interesse per l’annuncio, la funzionalità “Contatta” viene disabilitata.**

La presenza di nuovi messaggi in “chat” è notificata agli operatori interessati attraverso un avviso comunicato via e-mail: l’indirizzo e-mail del proponente l’annuncio è quello indicato al momento della presentazione dell’annuncio stesso in Bacheca, mentre l’indirizzo dell’operatore che ha attivato la chat è quello eventualmente indicato al momento dell’attivazione della funzionalità “**Contatta**”.

Figura 40



Piattaforma GO
v.20240409
Operatori: [LogOut](#) [Main](#)
Ruolo Bacheca: Generico

[Controparti Gradite](#) [Annunci](#)

Centro Messaggi

Chat

Id	Codice Annuncio	Stato Annuncio	Data Invio Ultimo Messaggio	
1	1	Confermato	09/04/2024 18:25:30	Dettaglio
2	2	Confermato	09/04/2024 18:22:52	Dettaglio
3	2	Confermato	10/04/2024 12:08:44	Dettaglio
4	3	Confermato	10/04/2024 13:03:51	Dettaglio
6	7	Pubblicato	11/04/2024 12:29:49	Dettaglio

[Excel](#)